



Manual de Los Maestros Hechiceros

Índice General


Parte I

- * Por Donde Comenzar
- * Estilos de Hechizos y Conjuros
- * Los Elementos Básicos
- * Los Días De La Semana
- * Las Fases Lunares Para Armar Los Conjuros
- * Vara Mágica
- * El Caldero
- * Glosario del Hechicero
- * Tabla Mágica
- * Características Mágicas
- * Días y Horas Mágicas

Parte II

Hechizos Para El Romance y El Amor


- * Hechizo Para Atraer al Amor
- * Hechizo para Conseguir Matrimonio
- * Poción del Amor



- * Hechizo para los Amores imposibles
- * Hechizo para el Amor Duradero
- * Amuleto para el Romance
- * Hechizo para Mantener el Matrimonio Equilibrado
- * Poción para Despertar la Pasión
- * Conjuero para Casarse
- * Hechizo para Eliminar la Indiferencia
- * Hechizo para Olvidar un Amor
- * Hechizo de Retorno de Pareja
- * Conjuero para Mantener la Pareja Unida
- * Hechizo para Casarse
- * Hechizo para Conseguir Un Amor Imposible
- * Hechizo Para Encontrar Esposo
- * Hechizo Para Detener Un Divorcio
- * Hechizo Para Que Te Propongan Matrimonio
- * Hechizo Para Reunir Nuevamente El Matrimonio
- * Hechizo Para Unir Nuevamente La Pareja
- * Hechizo Para Enamorar Al Que Te Ignora
- * Hechizo Para Separar Una Mala Pareja
- * Hechizo Para Separar Una Mala Pareja 2

Hechizos Para El Dinero y La Fortuna

- * Hechizo Para Lograr Éxito En Los Negocios
- * Hechizo Para Protegerse De La Mala Suerte



- * Poción Para El Dinero
- * Hechizo Para Que Nos Empleen o Contraten
- * Hechizo Para Eliminar La Envidia
- * Hechizo Para La Venta de Una Casa o Inmueble
- * Hechizo Para Atraer Dinero y Riquezas
- * Realizar Promesas Para Que Sus Deseos Se Cumplan
- * Hechizo Gitano Para La Buena Fortuna

Hechizos Para El Hogar


- * Hechizo Para Atraer La Alegría A Su Hogar
- * Conjuero Para Que Un Deseo Se Cumpla
- * Hechizo De Navidad Para Que Un Deseo Se Cumpla
- * Limpieza Del Hogar
- * Limpieza Profunda De Energías Negativas En La Casa
- * Nuestro Amuleto Protector Para El Hogar

Hechizos De Protección

- * Ritual Para Purificar El Aura
- * Ritual Para Purificar El Aura (2)
- * Hechizo De Pócima Limpiadora
- * Conocer Si Te Han Hecho Un Daño
- * Contra Conjuero

Hechizos Para La Belleza

- * Hechizo Para Combatir La Celulitis



- * Hechizo Para Tener Pelo Mas Rizado
- * Hechizo Para Tener Pelo Lacio
- * Hechizo Para Ser Irresistible
- * Hechizo Para Tener Rulos Hermosos
- * Hechizo Para Cambiar El Color De Ojos
- * Hechizo Para Ayudar En Una Dieta
- * Hechizo Para Ayudar En Una Dieta (2)
- * Hechizo Para Bajar De Peso


Parte III

Talismanes

- * Los Talismanes Mágicos

Velas

- * Velas
- * Diferencia Según Los Colores De Las Velas
- * Hechizo Con Velas Para Ponerse En Contacto Con Otra Persona
- * Hechizo Con Velas Para Alejar Las Depresiones
- * Hechizo Para Obtener Mejora y Recuperación De Una Enfermedad
- * Hechizo De Velas De Protección
- * Rito de Velas Para Mejorar En El Trabajo
- * Magia De Velas Para Obtener Trabajo
- * Hechizo De Velas Para Cambiar De Trabajo
- * Hechizo De Velas Para Relaciones Estables




Inciensos

- * Magia Con Planta Ruda
- * Como Tener Su Propia Ruda Mágica
- * Cómo Aumentar El Poder De Las Hierbas
- * Protegerse De Intenciones Negativas
- * Hechizo Para Alejar Malas Ondas
- * Hechizo Para Bloquear Trabajos Negativos
- * Hechizo De Hierbas Contra La Envidia En El Trabajo
- * Hechizo Para Tener Suerte En El Amor
- * Hechizo De Ruda Para Ganar Dinero
- * Conjuro Para Tranquilizar a Una Persona Dificil

Magia Con Sal

- * Magia Con Sal Para Proteger Su Hogar
- * Hechizo de Sal Contra La Envidia
- * Conjuro Con Sal Para Bloquear La Mala Suerte
- * Conjuro de Sal Para Bloquear El Mal
- * Alejar Espíritus Malos
- * Conjuro de Sal Para Espantar Un Enemigo






Parte I

Manual de Los Maestros Hechiceros

- * Por Donde Comenzar
- * Estilos de Hechizos y Conjuros
- * Los Elementos Básicos
- * Los Días De La Semana
- * Las Fases Lunares Para Armar Los Conjuros
- * Vara Mágica
- * El Caldero
- * Glosario del Hechicero
- * Tabla Mágica
- * Características Mágicas
- * Días y Horas Mágicas





Por Donde Comenzar a Trabajar con un Hechizo


Cuando se comienza a realizar un rito, o un conjuro, tenemos que saber de ante mano cual es la meta que queremos alcanzar, hacia donde dirigiremos nuestra concentración.

Antes que nada, deberíamos al menos, resumir lo que buscamos en una sola oración, la cual sea clara, concisa, sin que quepa duda o exista ambigüedad.

Posibles Metas de contenido mágico

Cada una de las metas que se desarrollan a continuación tiene sus características propias para elaborar la poción, y también servirán para hacer reemplazos. Por ello, si tú no encuentras el ingrediente mágico adecuado, podrás sustituirlo por otro que se encuentre en dicho listado sin que esto altere el resultado del Hechizo.

- Amor, pareja, romance, recupero de pareja
- Ambición, abundancia, dinero
- Ver el futuro, adivinación
- Purificación y Limpieza, obtener bendiciones
- Alejar Demonios, Exorcismo
- Obtener Felicidad
- Fortalecer la Fe y la Espiritualidad
- Conseguir Sueños Adivinatorios y Proféticos
- Acentuar los Poderes Psíquicos
- Placeres Sexuales
- Encontrar la Paz
- Obtener Dones Mágicos



- Escudo de Protección Física, Espiritual y Psíquica
- Lograr la Proyección Astral
- Mejora de la Salud, Sanación
- Fortuna
- Coraje



Diferentes Estilos de Hechizos y Conjuros

Existen varias formas y estrategias dentro de la generalidad de los Hechizos.

La mayoría de ellas son fórmulas ancestrales ampliamente reconocidas, usadas desde tiempos remotos tanto por plebeyos, como por reyes.

Distintos Tipos de Magia

Conjuros con Sahumerios o Inciensos


Se trata de aquellos hechizos o conjuros donde es importante el uso de diferentes estilos de fragancias para llegar al objetivo mágico. Al irse quemando los inciensos, el aroma que emana estimula el estado de conciencia mágica, la energía brota y es dirigida hacia el objetivo.

Magia con Plantas

Esta magia utiliza determinadas plantas, flores, arbustos, hojas, hierbas y/o especias, para canalizar el poder del Hechizo. Los poderes que se encuentran en el interior de la vegetación son utilizados para mejorar la vida que llevamos.

Magia con Esencias y Aceites

Los Hechizos realizados con este tipo de Magia utilizan esencias aromáticas, aceites, té, tinturas, y cualquier otra clase de mezcla proveniente de la naturaleza. Tanto en forma de raíces, plantas, hojas secas, árboles, flores o de alguna flor determinada.



Magia de los Planetas

Utiliza los poderes de la Astrología, con base en los cambios del universo. La magia astrológica toma la influencia de los planetas en nosotros y con ese conocimiento puede darle poder a la realización de un conjuro.

Magia de Gemas y Tierra

Maneja el poder de las piedras preciosas, o semi preciosas. También usa otros elementos que derivan de la tierra, como ser la sal, el humus o la arcilla, entre otros.

Magia con Velas y Manejo del Fuego

Esta clase de Hechicería utiliza velas de distintas clases y colores, y genera efectos mágicos con el fuego. Manipulando su forma, color, estructura y el poder de las llamas.

Magia con Tonos o Colores

De acuerdo a nuestra meta mágica elegiremos un color, el cual estará estrechamente ligado al objetivo deseado.

Magia con Sogas

Esta clase de conjuros se vale de sogas y cuerdas, las cuales se utilizan para realizar nudos que atrapan o liberan la energía.

Magia de Videncia

Utiliza distintas clases de elementos premonitorios o de adivinación. Entre ellos se encuentran las cartas del Tarot, las Runas Vikingas, las piedras, la Ouija y distintos tipos de péndulos. Estos elementos permiten obtener una mayor concentración y dirigir la energía de la Magia.

Magia de Espíritus


Con esta clase de conjuros se convoca y se solicita ayuda a deidades, elfos, duendes u otra clase de espíritus amistosos.

Magia Angelical

La magia angelical utiliza la conexión con ángeles o arcángeles para que logren proteger o ayudar.

Conjuros por Medio de Imágenes

Busca utilizar ciertas fotos, un objeto o una imagen adecuada, para sostener un mayor vínculo mágico con aquello que queremos buscar u obtener.



Agua Mágica

Esta clase de Hechicería utiliza el agua, plantas acuáticas o imágenes de ellos para conseguir el manejo y liberación de energía mágica.

Magia de Manejo del Clima

Este tipo de Conjuros busca el control y manejo de ciertos tipos de fenómenos meteorológicos. A la vez, utiliza la fuerza energética de las condiciones climáticas como medio para dirigir la magia.

Magia Negra

A diferencia de la Magia Blanca, esta magia es aquella que invoca el nombre de Satanás y realiza acuerdos con el Demonio. Nunca es aconsejable realizar este tipo de Magia, ya que siempre termina perjudicando al que la realiza. Un verdadero Brujo no se dedica al uso de esta Magia.




Los Elementos Básicos

Como sabemos, todo surge de la naturaleza y es a la naturaleza donde todo vuelve. Ya los filósofos hablaban de los cuatro elementos naturales. Ellos son la Tierra, el Agua, el Aire y el Fuego. Lo importante de estos elementos es que están íntimamente ligados con la conciencia espiritual, con el mundo de las almas. En los tiempos ancestrales, usarían estos cuatro elementos esenciales para hacer que ciertas cosas estén a la disposición de aquellos hombres, o bien manipular la naturaleza tal que sea conveniente a sus deseos. En resumidas cuentas, usaban estos elementos para hacer Hechizos, Conjuros y toda clase de de Magia.

Agua

Se relaciona a todo aquello que tiene que ver con lo que viene, nacimientos, embarazos, novedades, noticias, dones psíquicos, adivinación, sanación, lo que tiene que ver con el aspecto emocional, el amor espontáneo, las inclinaciones espirituales, muerte, renacimiento, búsqueda de nuestros registros de vidas pasadas.



Tierra

Se utiliza en temas en relación a la prosperidad, la seguridad, los pequeños niños, el dinero, los cultivos y cosechas, germinación, crecimiento, la familia, los animales que habitan en madrigueras, cosas bajo tierra, los bailes, las danzas, piedras de todo tipo, dibujos, magia de imágenes y el hogar.

Fuego

Relacionado con cambios y mutaciones, pedir o dar protección, buscar trabajo, cuestiones jurídicas o judiciales, construir, romper, analizar, sexo, romance, pasión, guerras, treguas, coraje, supervivencia, valentía, fuerza, poder, purificar, ritos sexuales, expulsar espíritus, limpieza.

Aire

Inteligencia, ciencias, escribir, sabiduría, los ancianos, consulta, las artes, el oído, música, cambios, creación de poder y magia para las condiciones del clima.



Los Días de La Semana

No sólo debemos tener en cuenta para el uso de la Magia las Fases Lunares y el conjuro en sí. Sino que, además, es importante conocer el poder que tiene cada día de la semana.

Debe saber que cada día de la semana posee un determinado color, un planeta y tiene una asignación mágica ya determinada.


Es una simple recomendación que le damos el realizar los hechizos en el día de la semana correspondiente, sin embargo, no es una obligación, pero asignándole el día adecuado el hechizo cobrará mayor fuerza.

Domingo

El planeta que lo rige es el Sol (más allá que sea una estrella).

Los colores que se asignan a este día son el amarillo, el oro y el naranja.

Los conjuros que están relacionados a este día son: la diversión, la carrera, los nacimientos, los embarazos, los objetivos, buscar lo deseado, lo espiritual y los misterios, la concreción de negocios, la búsqueda de dinero, las cuestiones legales.



Lunes

El planeta que rige al día lunes es la Luna, si bien es un satélite lo ubicamos en este día.

Los colores que representa son el blanco, el gris claro, y la plata.

Los conjuros que se deberían llevar a cabo en este día están relacionados con lo onírico, los viajes astrales, los ensueños, los sueños, la creatividad, la imaginación, lo femenino, los hijos, lo emocional, la magia, el comienzo, los astros, experiencias espirituales y viajes de tramos cortos,

Martes

El planeta que rige a este día es Marte.

Los colores que lo representan son el colorado, el naranja y el rosa.

Los conjuros ideales para llevar a cabo en este día son los relacionados con el sexo, la pasión, la valentía, la agresividad, lo relacionado a la actividad física, el ejercicio, las cirugías estéticas, la armada, la milicia, los policía, las guerras, los desacuerdos, las discusiones, el negocio con los animales, arreglar algo, la naturaleza, los parques, los cazadores, y algunos valores y principios.

Miércoles

El planeta que rige el día es Mercurio.

Los colores que más representan el día miércoles son el lila y el gris plata.

Los conjuros ideales para elaborar en este día son los relacionado con la sanación, lo elevado, la capacidad intelectual, la mercancía, hacer cierto tipo de llamadas, las maquinas digitales, las ciencias ocultas, ver amistades, las artes, escribir, aprender idiomas, dejar mensajes importantes, sanar, y los recuerdos.

Jueves

El planeta que rige a este día es Júpiter.

Los colores que más representan el día jueves son el azulado y los colores de metal.


Los conjuros posibles de realizar en este día son los relacionados a los emprendimientos, los acuerdos, las matemáticas, la publicidad, lo religioso, caballos, la psicología, los estudios, la lectura, los deportes, la problemática social.

Viernes

El planeta que rige este día es Venus.

Los colores que más representan este día son el blanco, el verde claro, y rosa.

Los conjuros ideales para realizar son aquellos relacionados con lo bello, la estética, los valores, los amigos, el amor, lo ideal, las artes, la estética, la perfección, los jardines, la decoración, la pasión, el sexo, lo festivo, crecimiento, la pintura, armado de citas, lo relacionado con lo social, la armonía.



Sábado

El planeta que rige a este día es Saturno.

Los colores son gris oscuro, colorado y negro.

Los conjuros ideales para realizar este día son los relacionados con la crisis, lo óseo, los dientes, la mandíbula, las mutaciones, lo legal, la protección, la ley del karma, lo objetivo, la realidad, el esfuerzo, la ruptura, lo justo, la lógica, la muerte, la herencia, los testamentos, los albaceas, las personas mayores.



Las Fases Lunares

Es importante saber que no es lo mismo realizar los hechizos en cualquier luna, cada fase lunar tiene su fuerza y su significado, y será ideal prestar atención a sus diferentes crecimientos, sea creciente, menguante, nueva o llena.

Cuarto Creciente

Conjuros ideales para realizar:


Este tipo de fase lunar es ideal para el hechizo que tenga que ver con recuperar algún tipo de energía, y también para la obtención de seguridad y protección de familiares o amigos. También es ideal para conquistar a ese amor, lo relacionado con la salud, elegir o buscar una mejoría en la profesión, para aumentar alguna posición en lo laboral, aumentar las finanzas, y la mejoría en cuestiones económicas.

Los conjuros deberán realizarse en los primeros minutos de la noche de cuarto creciente. Este momento es justo el momento para solicitar al universo el progreso o el aumento de un objetivo.

Cuarto Menguante

Conjuros ideales para realizar:

El cuarto menguante es la fase lunar que aparece previo a la Luna Nueva, o más conocida como negra. Los conjuros a realizar en esta fase lunar deberán hacerse a primeras horas de la noche. Esta luna es ideal para hacer prácticas espirituales como la meditación, el yoga, el Reiki, para eliminar todo lo negativo, y que las cosas malas no se nos acerquen. Contra la envidia, para disipar la mala suerte o fortuna, contra las enfermedades, y para alejar a las personas negativas. También es ideal para armar talismanes o pócimas para conservar la estabilidad conyugal y la armonía con los integrantes de la familia, evitar los problemas



económicos, y conservar el puesto laboral. Es eficaz para conseguir que ciertas cosas se terminen, se atenúen o disminuyan.

Luna Llena

Conjuros ideales para realizar:

Este tipo de luna tiene el gran poder de atraer las cosas buenas. En la antigüedad, dada la particularidad de esta fase, los Wiccans realizaban ejercicios de adivinación como la tirada de cartas y de runas. Los hechizos recomendados para realizar en esta fase son los relacionados al amor, con especial efectividad en los referidos al matrimonio, casamientos o cualquier clase de unión de pareja. A la vez, también puede ser aprovechada la energía para encontrar la fertilidad, mejoras en la salud, elevar la espiritualidad y desarrollar buenas sociedades comerciales, financieras o laborales. Lo conveniente es realizar los conjuros en las primeras horas de la noche de luna llena.

Esta luna es propicia para iniciar los proyectos que necesiten notoriedad y deban tener éxito.

Luna Nueva o Negra

Conjuros ideales para realizar:

Con esta fase lunar hay que tomarse un tiempo para hacer una introspección y reflexionar. Quizás es un momento ideal para sacarnos o dejar de lado los pesares y las angustias, la mala energía, alejar la mala onda, y todo aquello que este trabado. También favorece lo relacionado a la búsqueda en el amor y a las nuevas oportunidades.

Es propicia para la obtención de dinero u oportunidades económicas.


Los conjuros deberían realizarse en las primeras horas de la noche.

También es ideal para realizar todo aquello que deseemos mantener en secreto u oculto, y que no llame la atención. Es necesaria la reflexión a través del silencio y hacerlo un hábito en esta luna.



Nuestra Vara Mágica

Este elemento es un objeto con forma de estaca fina que se usa para los hechizos, conjuros, ritos. Lo que hace la vara es agitar la energía circundante, y el éter, y ayuda a que tus conjuros recobren mayor fuerza. Es necesario darle un nombre a esta vara, a través de un ritual.



Como realizar nuestra Varita Mágica

Habrás que hallar este palo en la naturaleza, ya sea en la maleza, selva, un bosque, algún palo que sirva para usarse de vara, y que realmente les atraiga. Debería ser finita y de aproximadamente 35 cms, no más.

Una vez que la hayan hallado, deberá lavarse con mucha agua para dejarla limpia. Luego de una exhausta limpieza, se cargara con tu energía sosteniéndola mucho tiempo del día, y luego puedes decorarla y añadirle piedras, gemas, plumas, lo que más te guste y te sientas afín a ella.

Cómo darle el nombre

A través de este hechizo tu varita recobrará mayor fuerza.

Deberás tomarla y colocarla sobre una mesita que haga de altar, y repetir en voz alta:

“Entendida de la luna, esta vara que tengo en mi mano, me muestra su nombre para que mi percepción y yo podamos nombrarla” Así será.

Debes mantener tu concentración y un gran estado de silencio, mientras más concentrado estés más nítido vendrá a tu cabeza el nombre que has de ponerle a tu varita. Tu intuición te ayudara a descifrarlo. A veces aparecen las letras, y tendrás que realizar un juego mental para armarlas en tu consciencia.


Luego de terminar este proceso debes encender un sahumero y pasar con el encendido por todo el lugar donde te encuentras, luego deberá grabarse el nombre hallado mentalmente en el mango de la varita. Al terminar de grabar el nombre, pasa el incienso o sahumero sobre la varita.

Debes tratar que la varita este en un lugar especial para nosotros y evitar que cualquiera pueda tocarla. Ello provocaría tener que limpiarla con un aceite especial. Puedes recargar las energías de ella colocándola al sol, y retirarla antes de que aparezca la noche. Al usar la varita es aconsejable llamarla por el nombre que le has dado.



El Caldero

El caldero es un elemento súper especial aconsejable para todo aquel que desea hacer hechizos, es el recipiente en donde se preparan las mezclas, y se hacen las pociones mágicas. Debe tratar de no utilizar esta pieza para otro uso que no sea el aconsejado aquí.



Existen muchos calderos para elegir, pero lo importante es que al recorrer algunos calderos, debes dejarte llevar por tu percepción e intuición antes de llevártelo.

Lo aconsejable es aquellos que tienen tres patas, el tres es un número impar, de importancia suficiente para hacer hechizos, hay que tener en cuenta el material con el que está elaborado, debe ser resistente. Si encuentran de hierro, es mejor, y también como pauta general, es mejor que la boca sea más chica que el pie.



Glosario del Hechicero

A

Afrodisíaco

Sustancia que estimula el sexo.

Aguas y Destilados

Se activan cuando hay evaporación, generando un proceso de cambios, a través de la energía y el éter. Sirve para provocar una mutación y cambio vibracional sobre las causas de desarmonía.


Hay que saber que en la mayoría de los casos el efecto provocado es el purificador en su totalidad, pero en cierto sentido, las estructuras que van purificándose se convierten en esa misma purificación, lo que mejora hacia un nuevo estado de energía y cambios. Debemos recordar que en todas las situaciones, se debe acompañar de oraciones, elevando nuestros pedidos y pretensiones. Se pueden usar ciertos recipientes destinados a la evaporación con tal fin, como hornillos, o cualquier otro elemento, mejor cuando son de loza, que pueden ser sometidos al efecto del fuego o del calor.

Akasha

Es el elemento que lleva consigo el poder espiritual que emana el universo, el quinto elemento. Pura energía de la cual se han formado otros elementos.

Alquimia

Es una herramienta fundamental, de origen ancestral, poderosa, que se ocupa de revolver las energías de la vida que están impregnadas en nuestro universo, y que transforma de forma positiva todos los planes



astrales guiados por la luz de Dios. La alquimia no es una corriente filosófica, o una ideología absurda, sino que es más que ello. Es un trabajo interno que se ve en los hechos cotidianos y específicos, y de esa forma se elevan sus vibraciones dándole nuevas formas. Lo que hace la alquimia es ayudar a captar las vibraciones y poder entregarles una nueva forma. Otras acepciones acerca de lo que significa esta ciencia milenaria dice que es sacar lo impuro de las sustancias más puras para lograr así una sustancia nueva, con la ayuda de Dios, como una necesidad espiritual, provocada por la voluntad y el trabajo arduo. Aquellos antiguos creyentes han protegido de manera asidua toda esta sabiduría de tiempos inmemorables, que se desarrolló en Egipto, China, África y América.

Fue difícil descifrarla, ya que han escrito libros en complicados códigos para proteger este dichoso saber del mal uso que podrían darle los ignorantes o las personas con malas intenciones. La alquimia no fue realizada para entenderse como cualquier ciencia, es necesario la vocación, el arte, y un cierto don innato para comenzar a entender el sabio camino y captar los códigos.

Altar

La gran mayoría de los hechiceros o brujos tienen un altar en donde hacen sus invocaciones. Para algunos ese altar significa un lugar sagrado, para otros un lugar donde ejercen su poder. El hechicero o brujo concentra sus energías para muchas pociones de magia en él o cerca de él. Cada vez que un brujo se acerca a un altar, piensa en su propio Dios. El altar que vos elijas puede ser una mesita de luz, aquellas que sirven de noche del lado de la cama, alguna silla preferida, una mesita que tengas y te guste, un pedazo de sillón, un tronco...

Cuando te vayas involucrando con los hechizos, te darás cuenta que lo importante no es de qué material has fabricado tu altar sino que hagas uno con tu convicción y energía. Incluso existen personas que realizan altares con piedras, adoquines, maderas, poniéndolo en una mesa o directamente en el suelo. Pueden ir cambiándolo de lugar si resulta molesto para otras personas de la casa, eso no significa que altere su significado. Puedes ponerlo en el rincón que desees hasta tanto no lo estés usando. El significado de un altar es el conjunto de todo lo que una bruja ha colocado en él. También puede suceder que aquellos que utilicen el altar en grupo, lo hayan decorado a su gusto, y sólo ese grupo tradicional tienen ese altar para ellos. Estas decoraciones que tienen los altares generalmente contienen la representación de los cuatro elementos, como un cáliz mágico, la varita, u otros elementos considerados por ellos como sagrados o espirituales.

Amuleto

Es aquel elemento que se considera sagrado y que se supone tiene para la persona específica dones mágicos, que asimismo no deja libre el paso para las energías negativas, y se lo considera como un elemento protector.

Anafrodisíaco

A diferencia del afrodisíaco que estimula todo lo sexual, este genera el efecto contrario, lo reduce como el alcanfor.



Aspersorio

Es aquel conjunto de hierbas que se utiliza para rociar agua o el líquido conveniente durante los rituales o pociones, y antes o después de la celebración de ellos.

B

Brujería

Es la magia que se refiere a los hechiceros o hechiceras que se basa específicamente en los dones personales junto con la energía que desprenden los elementos u objetos que pueden ser piedras preciosas, colores, amuletos, varitas, etc.

E

Esbat

Es el tiempo que se considera necesario para celebrar el rito wiccano de la Luna completa.

Exorcismo

Se ha considerado al exorcismo como la expulsión de entidades negativas de la persona que está siendo exorcizada, pero en otro tipo de magia, como en la de las hierbas, significa la purificación intensa.

H

Hechizo

Es el rito que se considera de características mágicas, que no es religioso, y que lleva consigo el pronunciamiento de ciertas oraciones.


Hierba

Se utiliza mucho en la magia, y son vegetales precisamente. Son muy perfumados y traen en su interior energías profundas. Pueden ser árboles, pastizales, flores, algas, frutas, especies, verduras, plantas.

I

Inciensos

El incienso es una sustancia que mediante el fuego emana un olor determinado, y sirve para dirigir a energía. Su humo, de esta manera, va purificando y alejando malas energías.



Incubo

Dícese de los espíritus con mala energía o vibración, mucha veces llamado diablo o demonio. Es un espíritu masculino. Antes se sostenía que usaba a las mujeres y las violaba.

M

Magia Wicca

A lo que se refiere cuando hablamos de Magia Wicca es la conjunción de la naturaleza y la presencia de Dios. De esa forma se pueden provocar grandes cambios. Lo que pronuncia este tipo de magia es hacer lo que uno desee respetando y no dañando al prójimo.

O

Oleos


Lo importante de la utilización de estos elementos es su aplicación asociada a la oración y a los pedidos con intenciones positivas de que interceda la asistencia divina. Para que el óleo tenga un efecto benéfico hay que saber que solo será exclusivamente sobre aquellos que son activados, ya sea un lugar determinado, objetos específicos, personas, etc. No sirve hacer una petición sobre otras cosas o personas que no estén cerca del lugar donde se activa el óleo o el destilado mágico elegido. Tengamos en cuenta que estos elementos operan de forma distinta a las famosas pastas, cirios, elixires, ya que vienen a actuar internamente en el alma.

Una vez que termines de usar todo el líquido, aquellas hierbas que queden en el fondo del recipiente deben sacarse y quemarse sobre un incienso, ya que en ellos está el máximo poder. Ya sean los oleos o los destilados, recuerda que se activan por evaporación. Por eso hay que usar hornillos de cerámica o loza, típicos hornillos que se utilizan para la aromaterapia.

Coloque en el hornillo agua destilada, encienda la velita, y agregue siete gotas de óleo alquímico. De a poco aquellos componentes mágicos empezarán a evaporarse activándose. Pueden utilizarse para la combinación, un máximo de 3 oleos o destilados en el mismo hornillo, provocando de esta forma combinaciones altamente poderosas en relación a la energía para actuar en planos sutiles y armonizar un mismo problema con mayor fuerza. En lo que al ambiente se refiere se puede aplicar el óleo por medio de un algodón con apenas unas gotas, y aplicarlo en forma directa sobre la superficie deseada.

Ostara

Es un día festivo, relacionado a la Magia Wicca, que es durante el equinoccio de la primavera. Delimita el comienzo de la verdadera primavera. Es un festival de fuego y calor, que celebra justamente la fertilidad propia de nuestra tierra.



P

Péndulo

Los péndulos son excelentes para respondernos. Son personales, y debe evitar que otros lo toquen. Brindan respuestas al radiestesista en todas sus aplicaciones. Pueden otorgarnos todo tipo de diagnósticos, y se usan en todas las terapias llamadas alternativas, para verificar el estado de nuestros chakras, patologías, viejos dolores, nuestros planos emocionales y el campo del aura. Lo que llama la atención del péndulo, es que puede captar las energías del lugar donde lo estemos usando, ya sea de la persona, o de cualquier objeto que este allí presente. Los péndulos son utilizados para captar campos electromagnéticos en la naturaleza, como los ríos subterráneos, o fallas geológicas, y se usa por los arqueólogos para realizar hallazgos.

Pentagrama

Es la estrella que tiene cinco puntas, de las cuales una de sus puntas se dirige hacia arriba. Lo que representa este dibujo son los cinco sentidos, que son los elementos naturales, la tierra, el aire, el fuego, el agua y akasha (ver Akasha), la mano y el cuerpo. Es un amuleto protector. En los tiempos actuales se lo relaciona con la magia Wicca.

Proyección Astral

Lo que hace la proyección astral es desplazar la conciencia del cuerpo físico, y dirigirlo a voluntad.

R

Ritual

Es la típica ceremonia en que se utiliza generalmente sonidos, o música, con determinados movimientos, y donde se manipulan ciertos objetos con el fin de producir efectos. Produce un estado necesario de conciencia donde el brujo distribuye la energía hacia el objetivo deseado. Los hechizos son rituales mágicos.


T

Talismán

Es aquel elemento que contiene poderes mágicos que invoca una energía o fuerza específica hacia quien lo transporte.

Tintura

Es una poción que se logra luego de mezclar ciertos vegetales con alcohol etílico. Si la tintura es medicinal, los vegetales se mojan entonces con vinagre, preferentemente de manzana.



Advertencia: Hay que tener en cuenta que los elementos alquímicos no son alimentos, ni perfumes o medicamentos.



Tabla Mágica

Aquí le facilitamos una lista completa para realizar sus propias pociones, mezclas, o realizar sustituciones por otro elemento en caso de no encontrar uno en particular. El efecto buscado por el conjuro será el mismo.

Algunas claves para entender la tabla

Las letras que siguen detrás de cada nombre informan que puede encontrar o usar en cualquiera de esas formas.

H: Hierba, goma, flor, corteza, hoja, frutas, o semilla.


A: Aceite esencial.

B: Bouquet.

S: Sintético.

Los Objetivos Mágicos

- ✧ Proyección Astral
- ✧ Valor
- ✧ Adivinación
- ✧ Exorcismo
- ✧ Felicidad
- ✧ Curación
- ✧ Amor
- ✧ Suerte
- ✧ Lujuria



- * Dinero y riquezas
- * Paz
- * Poder
- * Sueños
- * Protección
- * Conciencia psíquica
- * Purificación sanación
- * Espiritualidad

Proyección Astral


Álamo H	Benjuí, H,A
Sándalo H,A	Jazmín ,H,A
Cinamomo H, A	Díctamo de Creta, H

Valor

Geranio Rosa H,A	Olíbano H,A
Guisantes H,B	Pimienta de Jamaica H
Pimienta Negra H,A	Sangre de Dragón H
Tonca, H,B	Tomillo H

Adivinación

Alcanfor H, A	Iris H
Anís H	Naranja H,A
Clavo H, A	Reina de los prados H



Hibisco H	
-----------	--

Exorcismo


Angélica H	Enebro H, A
Albahaca H, A	Lila H
Clavo H, A	Malva H
Copal H	Muerdago H
Comino H	Mirra H, A
Sangre de dragón H	Pimienta sacada del chile H
Olibano H, A	Pino H, A
Ajo H	Romero H, A
Heliotropo H	Artemisa H
Marrubio H	Sándalo H, A
Dragón H	Vetiver H, A
Cardo H	Milenrama H, A

Fidelidad

Flor de manzano H	Mejorana H
Nebeda H	Reina de los prados H
Jacinto H	Sésamo H
Hierba de San Juan H	Azafrán H
Lavanda H, A	

Salud, Curación


Pimienta de Jamaica H	Madreselva H
-----------------------	--------------



Angélica H	Enebro H, A
Laurel H, A	Melisa H, A
Caña H	Lima H, A
Clavel H	Artemisa H
Cedro H, A	Palmarosa A
Cinamomo H, A	Pimienta, pimienta de Chile H
Cidra H	Hierbabuena H, A
Coriandro H, A	Pino, H, A
Eucaliptus H, A	Semilla de amapola H
Heliotropo H	Rosa H, A
Hinojo H	Romero H, A
Gardenia H	Azafrán H
Sándalo H, A	Tomillo H
Sasafras H	Violeta H
Nardo H	Sauce H
Wintergreen H	Yerba Santa H

Amor

Hierbabuena H, A	Iris H
Hibisco H	Palmarrosa A
Jengibre H, A	Orquídea H
Geranio (rosa) H, A	Naranja H, A
Gardenia H	Neroli A
Sangre de Dragón H	Arrayán H



Enerdo H	Mimosa H
Comino H	Amalciga H
Coriandro H, A	Mejorana H
Copal H	Verbena de Limón H, A
Clavo H, A	Melisa H, A
Algalia S	Limón H, A
Cinamomo H, A	Lavanda H, A
Pamplina H	Enebro H, A
Hierba Gatera H	Jazmín H, A
Albaricoque A	Albahaca H, A
Flor de manzano H, B	Camomila H, A
Plumeria H	Guisantes de olor B
Rosa H, A	Tomillo H
Romero H, A	Tonca H, B
Zarzaparrilla H	Tuberosa H, B
Verbena H	Violeta H
Vetiver H, A	Milenrama H, A
Estefanotis H	Vainilla H
Lima H, A	Ylang Ylang A
Loto B	




Suerte

Pimienta de jamaica H	Rosa H, A
Calamo H	Nardo H
Grains of Paradise H	Anís estrellado H
Helecho H	Tonca H, B
Avellana H	Vetiver H, A
Brezo H	Violeta H
Musgo de Irlanda H	Nuez moscada H, A
Semillas de amapola H	

Lujuria

Ámbar Gris S	Cinamomo H, A
Alcaravea H	Algalia S
Clavo H, A	Deerstongue H
Jengibre H, A	Ginseng H
Grains of Paradise H	Hibisco H
Lemongrass H, A	Ortiga H
Aceituna H, A	Romero H, A
Perejil H	Azafrán H
Pachulí H, A	Sésamo H
Hierbabuena H, A	Estefanotis H
Tuberosa H, B	Yerba Mate H
Vainilla H	




Dinero y Riquezas

Pimienta de Jamaica H	Sauco H
Almendra H	Galangal H
Albahaca H, A	Jengibre H, A
Menta de Begamota H, B	Heliotropo H
Calamo H	Madreselva H
Camomila H, A	Hisopo H
Cedro H, A	Jazmín H, A
Cinamomo H, A	Arrayán H
Cincoenrama H	Nuez Moscada H, A
Clavo H, A	Oakmoss H, B
Trébol H	Naranja H, A
Hierbabuena H, A	Sasafrás H
Pino H, A	Tonca H, B
Salvia H	Verbena H
Eneldo H	Pachuli H, A
Vetiver H, A	Asperilla H
Aloe H, A	

Paz

Comino H	Magnolia B
Lavanda H, A	Reina de los Prados H
Gardenia H, B	Narciso H
Lila H	Poleo menta H
Tuberosa H, B	Violeta H



Poder Mágico


Pimienta de Jamaica H	Sangre de Dragón H
Clavel H	jengibre H, A
Almaciga H	Mandarina H, A
Vainilla H	

Sueños


Alcanfor H, A	Cincoenrama H
Heliotropo H	Jazmín H, A
Maravilla H	Mimosa H
Rosa H, A	

Protección

Angélica H	Menta de Bergamota H, B
Anís H, A	Pimienta Negra H, A
Goma arábica H	Calamo H
Asa Fétida H	Alcaravea H
Balm of Gilead H	Clavel H
Albahaca H, A	Cedro H, A
Laurel H, A	Cinamomo H, A
Comno H	Lino H
Eneldo H	Galangal H
Ciprés H, A	Olíbano H, A



Cincoenrama H	Helecho H
Clavo H, A	Hinojo H
Trébol H	Eucaliptos H, A
Copal H	Sangre de Dragón H
Hisopo H	Enebro H, A
Jacinto H	Lavanda H, A
Madreselva H	Lila H
Brezo H	Lima H, A
Geranio (rosa) H, A	Loto B
Mandrágora H	Artemisa H
Maravilla H	Mirra H, A
Mimosa H	Niaculi A
Pachuli H, A	Petitgrain A
Poleo Menta H	Pine H, A
Peonia H	Ross H, A
Hierbabuena H, A	Geranio Rosa H, A
Muérdago H	Iris H
Ruda H	Cardo H
Salvia H	Valeriana H
Sándalo H, A	Verbena H
Vetiver H, A	Aloe H
Violeta H	Ajenjo H
Aspérula	Olorosa H



Conciencia Psíquica

Acacia H	Galangal H
Casia H, A	Gardenia H
Anís H	Heliotropo H
Laurel H, A	Lemongrass H, A
Alcanfor H, A	Madreselva H
Cinamomo H, A	Lila H
Cidra H	Macis H, A
Clavo H, A	Maravilla H
Line H	Almaciga H
Artemisa H	Iris H
Nuez moscada H, A	Hierbabuena H, A
Naranja H, A	Rosa H, A
Azafrán H	Tuberosa H, B
Anís estrellado H	Ajenjo H
Tomillo H	milenrama H, A

Purificación


Anís H	Camomila H, A
Goma Arábica H	Alcanfor H, A
Laurel H, A	Cedro H, A
Benjuí H, A	Cinamomo H, A
Calamo H	Copal H
Eucaliptos H, A	Olíbano H, A
Hinojo H	Lavanda H, A



Hisopo H	Limón H, A
Verbena de Limón H, A	Lima H, A
Mimosa H	Mirra H, A
Almizcle S	Perejil H
Hierbabuena Pine H, A	Tomillo H
Romero H, A	Tabaco H
Sándalo H, A	Valeriana H
Verbena H	

Espiritualidad

Acacia H	Galangal H
Casia H, A	Gardenia H
Anís H	Heliotropo H
Goma Arábiga H	Cinamomo H, A
Casia H, A	Copal H
Olíbano H, A	Heliotropo H
Gardenia H	Jazmín H, A
Loto B	Pino H, A
Mirra H, A	Glicina H
Sándalo H, A	Salvia H
Aloe H	





Características Mágicas

El signo del Zodíaco de cada persona encierra unas determinadas características mágicas. Es bueno conocer estos detalles a la hora de realizar un Hechizo para lograr encausar la energía de una forma más simple y fácil.




Aries

Símbolo: El carnero
Planeta que lo rige: Marte
Elemento: Fuego
Color primario: Rojo
Colores secundarios: Blanco y Rosado
Vela: Roja fuerte
Metal: Hierro
Piedra principal: Rubí
Gemas secundarias: Amatista, Ágata, Granate, Turmalina.
Número: 1, 7 y 9
Flor: Margarita y Clavel Colorado
Planta: Albahaca, Aloe, Mostaza, la vid
Ángel: Samael



Tauro

Símbolo: El Toro
Planeta que lo rige: Venus
Elemento: La Tierra
Color primario: Verde Agua
Color secundario: Amarillo y Anaranjado
Vela: Verde fuerte
Metal: el Bronce
Piedra: Lapislázuli



Gemas secundarias: Coral, Brillante, Aguamarina, y Perla
Números: 6 y 2
Flores: Rosa rosada y Espino
Plantas: Jacinto, Lis, Manzano, Rosa, y Sándalo
Ángel: Anael




Géminis

Símbolo: los Gemelos
Planeta que lo rige: Mercurio
Elemento: el Aire
Color Primario: Azul Oscuro
Colores secundarios: Anaranjado y Amarillo
Vela: Naranja
Piedra principal: Topacio
Gemas secundarias: Citrina, Crisoprasa, Cuarzo y Turquesa
Número: 5
Flores: Madreselva y Lila amarilla
Plantas: Menta, acacia, achicoria, abedul, olivo
Arcángel: Rafael



Cáncer

Símbolo: un cangrejo
Astro Regente: la luna
Elemento: el agua
Color primario: Blanco
Colores secundarios: verde y amarillo
Vela: blanca o gris
Metal: la plata
Piedra principal: piedra de luna
Gemas secundarias: cuarzo, brillante, turquesa y perla
Número: dos
Flores: rosado y lila
Planta: malva, avena tamarindo, albahaca y amapola
Arcángel: Gabriel





Leo

Símbolo: el león
Planeta que lo rige: el sol
Elemento: el fuego
Color primario: amarillo fuerte
Colores secundarios: colorado y anaranjado
Vela: dorada
Metal: el oro
Piedra principal: brillante
Gemas secundarias: rubí, ágata, ámbar
Número: 1
Flores: amapola y girasol
Plantas: cedro, naranjo, limonero, muérdago
Arcángel: Miguel



Virgo

Símbolo: Una virgen
El planeta que lo rige: mercurio
Elementa: la tierra
Color primario: verde oscuro
Colores secundarios: plata, naranja y amarillo
Vela: marrón, o verde
Piedra Principal: zafiro
Gemas secundarias: cornalina, turquesa, piedra de luna
Número: 4
Flores: lavanda y violeta
Plantas: te, achicoria, acacia, menta, lavanda.
Arcángel: Rafael





Libra

Símbolo: una balanza

Planeta que lo rige: Venus

Elemento: el aire

Color primario: verde claro

Colores secundarios: azul y rosa

Vela: rosa

Metal: el cobre

Piedra principal: esmeralda

Gemas secundaria: jade, coral, aguamarina, malaquita.

Número: 5

Flor: rosa roja y narciso

Plantas: lis, manzano, rosa, y sándalo.

Ángel: Anael



Escorpio

Símbolo: un escorpión

Planeta regente: Marte y Plutón

Elemento: el agua

Color: verde

Color secundario: colorado y negro

Vela: colorado pasión

Metal: hierro

Piedra principal: granate


Gemas secundaria: rubí, cornalina, piedra sanguínea

Número: 2

Flores: anturio y flor de cerezo

Planta: acebo, albahaca, vid, artemisa

Ángel: Azrael





Sagitario

Símbolo: un centauro

Planeta que lo rige: Júpiter

Elemento: fuego

Color primario: celeste

Color secundario: blanco y amarillo

Vela: malva

Metal: estaño

Piedra: turquesa

Gema secundaria: lapislázuli, amatista, carbunclo

Número: 3, 4 y 1

Flores: tulipán colorado, hortensia

Plantas: cerezo, avellano, roble, abedul

Ángel: sachel



Capricornio

Símbolo: mitad cabra mitad pez

Planeta que lo rige: Saturno

Elemento: tierra

Color primario: violeta

Colores secundarios: amarronado, y colorado

Vela: verde oliva

Metal: plomo

Piedra principal: ópalo


Gemas secundarias: ágata, granate, jade y ámbar

Número: 4

Flores: campanilla, y geranio

Plantas: amapola, artemisa, pino.

Ángel: Siel





Acuario

Símbolo: un cántaro

Planeta que lo rige: Saturno y Urano

Elemento: aire

Color primario: Azul índigo

Colores Secundarios: Gris plata y añil

Vela: azul oscuro o claro

Metal: plomo

Piedra principal: amatista

Gemas secundaria: perla, cuarzo, turquesa y coral

Número: 5

Flores: orquídea y azalea

Plantas: amapola, clavo, musgo, pino y Artemisa

Arcángel: Uriel



Piscis

Símbolo: dos pescaditos en direcciones opuestas

Planeta que lo rige: Júpiter y Neptuno

Elemento: agua

Color primario: distintos azules

Colores secundarios: violeta y verde

Vela: verde agua y malva

Metal: estaño

Piedra principal: aguamarina

Gemas secundarias: malaquita, turquesa, perla, y coral

Número: 2

Flores: hortensia y violeta

Ángel: Asariel





Días y Horas Mágicas


Para poder conocer cual es tu día y hora mágica debes chequear cual es el planeta regente de tu signo del zodiaco en el tema que desarrollamos anteriormente. Una vez que lo sabes, puedes determinar los momentos que son apropiados para realizar los Hechizos.

Día Mágico

Día	Cuerpo Celeste
Domingo	Sol
Lunes	Luna
Martes	Marte
Miércoles	Mercurio
Jueves	Júpiter
Viernes	Venus
Sábado	Saturno

Horas Mágicas

Domingo	Lunes	Martes	Miércoles	Jueves	Viernes	Sábado	Horas
Sol	Luna	Marte	Mercurio	Júpiter	Venus	Saturno	12 a 1 am
Venus	Saturno	Sol	Luna	Marte	Mercurio	Júpiter	1 a 2 am
Mercurio	Júpiter	Venus	Saturno	Sol	Luna	Marte	2 a 3 am
Luna	Marte	Mercurio	Júpiter	Venus	Saturno	Sol	3 a 4 am



Saturno	Sol	Luna	Marte	Mercurio	Júpiter	Venus	4 a 5 am
Júpiter	Venus	Saturno	Sol	Luna	Marte	Mercurio	5 a 6 am
Marte	Mercurio	Júpiter	Venus	Saturno	Sol	Luna	6 a 7 am
Sol	Luna	Marte	Mercurio	Júpiter	Venus	Saturno	7 a 8 am
Venus	Saturno	Sol	Luna	Marte	Mercurio	Júpiter	8 a 9 am
Mercurio	Júpiter	Venus	Saturno	Sol	Luna	Marte	9 a 10 am
Luna	Marte	Mercurio	Júpiter	Venus	Saturno	Sol	10 a 11 am
Saturno	Sol	Luna	Marte	Mercurio	Júpiter	Venus	11am12pm
Júpiter	Venus	Saturno	Sol	Luna	Marte	Mercurio	12 a 1 pm
Marte	Mercurio	Júpiter	Venus	Saturno	Sol	Luna	1 a 2 pm
Sol	Luna	Marte	Mercurio	Júpiter	Venus	Saturno	2 a 3 pm
Venus	Saturno	Sol	Luna	Marte	Mercurio	Júpiter	3 a 4 pm
Mercurio	Júpiter	Venus	Saturno	Sol	Luna	Marte	4 a 5 pm
Luna	Marte	Mercurio	Júpiter	Venus	Saturno	Sol	5 a 6 pm
Saturno	Sol	Luna	Marte	Mercurio	Júpiter	Venus	6 a 7 pm
Júpiter	Venus	Saturno	Sol	Luna	Marte	Mercurio	7 a 8 pm
Marte	Mercurio	Júpiter	Venus	Saturno	Sol	Luna	8 a 9 pm
Sol	Luna	Marte	Mercurio	Júpiter	Venus	Saturno	9 a 10 pm
Venus	Saturno	Sol	Luna	Marte	Mercurio	Júpiter	10 a 11 pm
Mercurio	Júpiter	Venus	Saturno	Sol	Luna	Marte	11pm12am






Parte II

Hechizos Para El Romance y El Amor

- * Hechizo Para Atraer al Amor
- * Hechizo para Conseguir Matrimonio
- * Poción del Amor
- * Hechizo para los Amores imposibles
- * Hechizo para el Amor Duradero
- * Amuleto para el Romance
- * Hechizo para Mantener el Matrimonio Equilibrado
- * Poción para Despertar la Pasión
- * Conjuro para Casarse
- * Hechizo para Eliminar la Indiferencia
- * Hechizo para Olvidar un Amor
- * Hechizo de Retorno de Pareja
- * Conjuro para Mantener la Pareja Unida
- * Hechizo para Casarse
- * Hechizo para Conseguir Un Amor Imposible
- * Hechizo Para Encontrar Esposo
- * Hechizo Para Detener Un Divorcio
- * Hechizo Para Que Te Propongan Matrimonio




- * Hechizo Para Reunir Nuevamente El Matrimonio
- * Hechizo Para Unir Nuevamente La Pareja
- * Hechizo Para Enamorar Al Que Te Ignora
- * Hechizo Para Separar Una Mala Pareja
- * Hechizo Para Separar Una Mala Pareja 2

Hechizos Para El Dinero y La Fortuna

- * Hechizo Para Lograr Éxito En Los Negocios
- * Hechizo Para Protegerse De La Mala Suerte
- * Poción Para El Dinero
- * Hechizo Para Que Nos Empleen o Contraten
- * Hechizo Para Eliminar La Envidia
- * Hechizo Para La Venta de Una Casa o Inmueble
- * Hechizo Para Atraer Dinero y Riquezas
- * Realizar Promesas Para Que Sus Deseos Se Cumplan
- * Hechizos Gitano Para La Buena Fortuna

Hechizos Para El Hogar

- * Hechizo Para Atraer La Alegría A Su Hogar
- * Conjuro Para Que Un Deseo Se Cumpla
- * Hechizo De Navidad Para Que Un Deseo Se Cumpla
- * Limpieza Del Hogar
- * Limpieza Profunda De Energías Negativas En La Casa
- * Nuestro Amuleto Protector Para El Hogar




Hechizos De Protección

- * Ritual Para Purificar El Aura
- * Ritual Para Purificar El Aura (2)
- * Hechizo De Pócima Limpiadora
- * Conocer Si Te Han Hecho Un Daño
- * Contra Conjuro

Hechizos Para La Belleza

- * Hechizo Para Combatir La Celulitis
- * Hechizo Para Tener Pelo Mas Rizado
- * Hechizo Para Tener Pelo Lacio
- * Hechizo Para Ser Irresistible
- * Hechizo Para Tener Rulos Hermosos
- * Hechizo Para Cambiar El Color De Ojos
- * Hechizo Para Ayudar En Una Dieta
- * Hechizo Para Ayudar En Una Dieta (2)
- * Hechizo Para Bajar De Peso





Hechizos Para El Romance y El Amor

✿ Hechizo Para Atraer al Amor

Cuando el sol se pone, y casi cae, en un día en que la luna se encuentre en su fase de cuarto creciente, debe colocar en una fuente con agua un poco de tomillo, añádale también dos rosas blancas, o jazmines, bien perfumados. También podría sustituirlo por calas o claveles, agréguele una vela flotante, de color transparente o blanca, con una gema en lo posible de cuarzo transparente o blanco. La fuente con agua deberá estar previamente aromatizada. Para ello, coloque cuatro gotas de aceite de rosa. Ahora, tome un sahumero, que puede ser de rosa, vainilla o lavanda y déjelo que disminuya perfumando el ambiente donde está realizando el hechizo. Prenda la vela, la cual deberá estar previamente grabada con las iniciales de la persona que desea atraer, y deje que sola se vaya consumiendo hasta su totalidad. Luego vuelva a realizar el ritual por tres noches más, en lo posible a la misma hora, y con agua diferente.

✿ Hechizo para Conseguir Matrimonio

Para conseguir la eficacia de este hechizo, deberás requerir de la ayuda de un amigo o amiga, algún pariente o conocido que se encuentre cerca de su casamiento. Si tienes a quien pedirle ayuda este ritual NO FALLA. Tienes que quitarte un pelo, o dos, apenas un poquito de tu pelo, y pedirle a la persona que esté por formar matrimonio que lo coloque dentro del dobladillo de su propio vestido de novia. También deberá escribir tu nombre en la suela del zapato que usara en la fiesta o con los que entrará a la iglesia.


✿ Poción del Amor

Se trata de un aceite muy poderoso para atraer el amor. Es un aceite que viene a usarse como un perfume cuando te encuentres con esa persona que deseas.

Los ingredientes que necesitarás para prepararlo son:

- 1 taza de aceite de almendras
- 4 gotas de aceite de almizcle
- 4 hojas de sauce
- 6 semillas de manzana (que sean de la misma fruta)

Cómo proceder: En un pocillo o bowl, preferentemente de cristal, deberá mezclarse el aceite de almendras con el de almizcle, revolviendo la preparación, ya sea con una cuchara de madera o un palo. Después, deberá agregarse las hojas de sauce junto a las semillas de manzana aplastadas. Habrá que dejar reposar la



poción fuera de un lugar cubierto durante toda la noche, preferentemente en luna llena. Al otro día, deberá colar la preparación y colocarla en un frasco de vidrio.

Cómo debemos usarlo: Lo debes usar tal como si fuera tu perfume diario, pero úsalo cuando estés cerca de él o con él. Evita que lo use otra persona, o que sea tocado por otros. Debes esconderlo en un lugar secreto.

✿ **Hechizo para los Amores imposibles**

Si deseas atraer el amor de esa persona que te parece imposible, y para ti es tan especial, a continuación te ayudaremos a realizarlo.

Debes tomar una vela blanca, y allí colocar su nombre, al estilo grabado. Luego deberás realizar una poción que contenga:

- 2 gotas de jengibre
- 3 gotas de romero
- 1 gota de cardamomo


Con ese aceite en tus manos frota la vela, y empápala de ese aroma tan interesante.

Ahora, toma un papel y perfúmallo con aceite de jazmín. Escribe sobre el papel tu deseo. Luego, pon la vela en el centro del papel, intentando que quede fija. Si no puedes hacerlo fácilmente, puedes poner debajo un porta velas, y cuando la enciendas debes concentrarte y pensar bien profundo en la persona que deseas. Deja que la vela se queme un poco y luego apágala con agua o bien con los dedos, apagarla soplando se considera una afrenta contra el fuego. Vuelve a hacer la operación, de encender la vela durante una semana en el mismo horario, es preferible cuando cae el sol, y concentrándose siempre en la persona que deseas. Una vez que pase este tiempo, deja la vela apagada sobre el mismo papel, durante otra semana, y luego deberás quemar el papel entero. Finalizado todo este ritual, guarda las cenizas en un lugar cerrado junto a una cinta roja.

✿ **Hechizo para el Amor Duradero**

Si queremos que el amor nos dure, los gitanos nos acercan una fórmula para lograrlo. Debes conseguir el bulbo de un tulipán, y debes plantarlo ya sea en la tierra o en una maceta. Cuando lo estés plantando, deberás pronunciar cinco veces el nombre de la persona que amas. Luego, deberás darle a esa planta todos los cuidados que necesite para que crezca fuerte y linda.

Todos los días deberás ir a ver ese tulipán y deberás repetir cinco veces la siguiente oración “le entregue mi amor a mi amado (di su nombre completo) quiero el amor de él también para siempre”. Durante el crecimiento de la flor si ves que se pone fuerte y linda, eso reflejará el amor mutuo entre ustedes.



✿ Amuleto para el Romance

Ingredientes para realizar el hechizo:

Una naranja grande y linda
Dos cucharas de cinamomo picado
Dos cucharadas de coriandro picado
Tres cucharadas de jengibre picado
Dos cucharadas de Iris picado o tomillo
Algunos clavos

Toma la naranja mencionada en los ingredientes, observa que no esté machucada, ni con golpes. Pica las hierbas bien, debes fijarte que estén completamente trituradas, mézclalas que así adquieren el poder necesario.

Toma la naranja nuevamente. Visualiza su composición y su armonía. Debajo de ella coloca un plato para que reciba las gotas de su jugo. Debes introducir ahora un clavo en la fruta. Casi al mismo tiempo inserta un nuevo clavo, bien cerca, lo más cerca posible del primero. Luego, inserta más clavos hasta formar una especie de corazón en la superficie de la naranja.

Siempre mira la naranja. Agrega los clavos que sean posibles, hasta que la fruta quede totalmente clavada. Cuando esté completamente cubierta de clavos, pon la naranja en un recipiente donde se encuentran previamente las hierbas trituradas y mezcladas. Pasa constantemente la naranja por esta mezcla, hasta que quede bien cubierta sobre la poción. Luego deja que repose, aproximadamente una o dos semanas. Todos los días posteriores deberás hacer que la naranja ruede por la poción de hierbas.

Pasadas las semanas, sácala del recipiente, sostenla entre tus manos, un rato, y colócala sobre un plato playo. Toma seis velas de color rosa y píntalas con aceite de jazmín o rosa. Luego, coloca las velas en forma de circunferencia, alrededor de la naranja, enciéndelas y deja que estén encendidas por seis minutos, sin dejar de visualizar la naranja y soñar con la relación amorosa que deseas.

Posteriormente, toma la naranja con una cuerda, una especie de cordón o sogá, o bien puede ser una cinta o hilo, y cuelga la naranja donde puedas verla y olerla varios días. Las velas déjalas que ardan hasta consumirse completamente.

✿ Hechizo para Mantener el Matrimonio Equilibrado

Deberás conseguir tres almendras o nueces, con cáscara. Sobre una de ellas escribe como puedas, con algo punzante, tu nombre, y en la otra el de tu pareja. Luego, comete la tercera. Coloca el par de almendras una al lado de la otra en la cama matrimonial, y ponles unas gotas de agua de azahar, apenas rocíalas.

El hechizo se fortalecerá si enciendes al lado de ellas una vela blanca, donde puedes haber gravado previamente la fecha en la que se casaron, o se conocieron. Puede ser una vela blanca, o color rojo pasión.

Una vez encendida, mira la llama y pide para que se conserve la estabilidad, la armonía de la pareja y el matrimonio. Una vez que la llama se consuma en su totalidad, quítale la cáscara y comete ambos frutos.



✿ Poción para Despertar la Pasión

Esta poción es estrictamente aplicada para mejorar y estimular la pasión y el deseo en la pareja. Sirve para incrementar lo que ya existía. También funciona para aquellas personas tímidas, o que les cuesta desinhibirse sexualmente, y logra que la persona que lo use, recobre la confianza en sí mismo, y así se armonice de forma completa con su pareja. Esta poción es ideal para emplearla a través de masajes, y previamente a una sesión sexual, como un juego erótico.

Para lograr la poción mágica:

4 cucharadas de sopa, de aceite de soja
12 gotas de aceite esencial pachulí

Mezcla dichos ingredientes en un bowl, y luego deja que reposen como tres horas mínimo. Además de esta poción es aconsejable cuando se esté por iniciar la sesión de masajes, encender una vela roja. Luego comienza a dar masajes a tu pareja por todo el cuerpo, y veras como fluye todo en el ambiente.

✿ Conjuero para Casarse

Cuando sea el momento en que la luna este llena, debes escribir con tinta china, el nombre de tu pareja en un papel de color blanco de 8cm x 8 cm, dóblalo cinco veces, concentrándote y diciendo en tu interior el nombre de tu novio, y luego guárdalo entre sus prendas de intimidad. Al cabo de los tres días, sácalo y colócalo en un vaso lleno de vino tinto. Dejarlo en remojo durante 2 horas. Quítalo ahora de allí, y permite que se seque simplemente con el aire. Una vez que este seco, derrama sobre el mismo, dos gotitas de su perfume. Luego, colócalo sobre un bowl de cerámica, y quémalo. Toma las cenizas y entiérrelas en la tierra de su casa, o bien en una maceta, conserve la maceta el tiempo que pueda.


✿ Hechizo para Eliminar la Indiferencia

Si quieres ser deseado o notado por alguien que prefiere ignorarte, este es el conjuero que debes aplicar. Este hechizo provocará que aquella persona indiferente no pueda quitar los ojos de ti. Una vez logrado este hechizo, jamás pasarás nuevamente inadvertido para esta persona.

Como proceder: Se necesitará encender un fuego, como en los tiempos ancestrales. También se requiere un puñado de sal. Deberá realizarse el día de las brujas, justo a la medianoche. Prenda un fuego y ubíquese frente a él. Con su mano izquierda sostenga un puñado de sal, y láncelo al fuego. Suavemente caerá directamente entre las llamas, mientras deberá concentrarse y repetir lo siguiente:

No es el fuego lo que me interesa, sino el amor de la persona que deseo. Si es por nuestro bien, que nuestros corazones se unan en estas llamas y hagan un verdadero amor, el uno con el otro. Que así sea.

Una vez que hayas arrojado toda la sal que tienes entre tus dedos, mira las llamas y espera hasta que el fuego se apague.



✿ Hechizo para Olvidar un Amor

Debes prestar atención a las fases lunares, y esperar el día en que la luna sea menguante. También es necesario que sea el atardecer. Deberás tener una fotografía de aquella persona que deseas olvidar, y la pones en el centro de una mesa redonda. Toma un papel y realiza en él una circunferencia, el papel en lo posible blanco. Luego escribe su nombre completo en un papel más grueso de color amarillo, y lo colocas asimismo en el centro de la mesa. Enciende una vela, de color rojo, y relájate por unos minutos, diciendo las siguientes oraciones:

“(nombre de la persona) apártate de mi vida, no perturbes mas mi mente, y deja de ser una obsesión en mi, y yo (tu nombre) seré libre nuevamente porque te he dejado ir hace tiempo, y ya nada nos une”

Luego, concéntrate y trata de imaginar una luz que sale de tu corazón y lo envuelve, como encegueciéndolo, a aquella persona que deseas olvidar. Luego escribe en un papel:

Ahora soy feliz, he conseguido (nombre de la persona) apartarte de mi vida. Me he liberado de ti y de mi pasado.

Espera a que la vela se consuma completamente, y guarda en un lugar secreto, ambos papeles escritos, junto con lo que haya quedado de cera de la vela. Seguramente encontraras la caja junto a las cenizas de la vela cuando hayas olvidado a esa persona. Arroja las cenizas en algún río o mar.


✿ Hechizo de Retorno de Pareja

Si lo que deseas es que aquella persona que te dejó, o que has dejado, regrese a ti, debes hacer este hechizo. Si tu deseo es verdadero y genuino, tiene un gran poder de hacerse realidad, si es por un mero capricho o por venganza, será imposible.

Ingredientes:

1 vela rosa
1 vela color manteca
1 vela verde oscuro
1 par de imanes iguales
1 incienso aroma a sándalo
1 foto tuya y una de esa persona
1 cordón o hilo color rojo
Fósforos de madera.
Un disco que tenga la canción de ustedes o que recuerde aquellos tiempos felices.

Cómo proceder: Lo mejor que hay para hacer los conjuros de amor, es hacerlo los días viernes. Las velas mencionadas anteriormente debes grabarlas con las iniciales de ambos. Primero enciende el incienso, y las velas con los fósforos mencionados arriba. Deberás colocarlas en forma triangular, y que la base del triángulo mire hacia ti. Luego, a tu derecha debes colocar la vela color manteca que indica la pureza, a la izquierda la vela rosa que indica romance, amor, pasión, y en la punta de la figura geométrica la vela verde que indica esperanza. A continuación pon el disco de la música que solían escuchar juntos, y en el centro de la figura pon las fotos de ambos, una arriba de la otra, como si se estuvieran dando un beso. Pega las fotos



con los dos imanes que hemos propuesto arriba, y visualiza una unión entre ustedes, inquebrantable. A continuación, une todo con el cordón o hilo rojo, e imagina un amor genuino y verdadero que los une. Trata de realizar el conjuro sin salirte del triángulo. Cuando termine la canción, imagina y concéntrate en la reconciliación con toda devoción. Luego, apaga las velas, no las soples, y guarda el conjuro, todo lo que utilizaste en algún lugar que sea cercano a ti.

Se verán los resultados en la próxima fase lunar.

✿ **Conjuro para Mantener la Pareja Unida**

Este hechizo es para lograr que nada ni nadie pueda separarlos. Además para tener una excelente pareja, y conservarla así para siempre. Es un hechizo que los protegerá del resto, de terceros que puedan influir en la relación. Debajo de la cama que comparten, coloca una pirámide de cuarzo blanco. Donde es la base de la pirámide, deberás colocar un puñado de azúcar, y 6 monedas de cobre.

En las cuatro patas de la cama, deberás atar cintitas rojas, las cuales previamente deberás empapar con perfume o aceite con aroma de rosas. Una vez por mes, cuando la luna se encuentre en cuarto menguante, deberás quitar las cintas, y deberás colocar nuevas, con el mismo aroma, en la fase lunar de cuarto creciente. Las que se quitan, deberán tirarse, previamente habrá que quemarlas.

Cuando se limpie debajo de la cama, a la pirámide y a las monedas habrá que lavarlas con agua y sal, y dejarlas al sol por dos horas. Luego, se colocan nuevamente donde estaban.


✿ **Hechizo para Casarse**

Este es un poderoso Hechizo, para una persona que esta sola y quiere conseguir una pareja estable para luego casarse.

Lo que debe hacer: Conseguir una estampita religiosa de San Antonio que debe colocar en su habitación, al lado de un ramo de rosas rojas. Debe rezar un padre y un avemaría todas las noches, 9 noches consecutivas. Debe levantarse por la mañana bien temprano, antes de que salga el sol, desnuda en una habitación, para que el sol la abrace con un calido calor y de esta manera le ofrecerá los rayos de luminosidad. Si no tiene la posibilidad de tener una habitación en su casa donde penetren los rayos del sol, debe salir fuera de su casa vestida con una túnica de color blanco, pero sin ropa interior, porque el sol debe calentar todo el cuerpo perfectamente.

Mientras el sol la envuelva con sus rayos debe repetir: “...Oh sol querido, Debes mandarme pronto un amor.”

Luego entre a un baño y esparza aceite por todo el cuerpo. Mas tarde, pásese una hoja de laurel por todo su cuerpo y dese un baño. A la noche repita la operación.



Si aparece una persona en su vida, suspenda el hechizo, porque sino el se alejara de usted y vendrá otro. Si el que aparece, no es el hombre que estaba esperando, o que le convenga, entonces continúe realizando el hechizo, hasta que aparezca el indicado para usted.

✿ **Hechizo para Conseguir Un Amor Imposible**

El siguiente hechizo es para obtener a una persona que no le presta la atención que usted desea, o simplemente puede ser una persona que a usted no lo conoce.

Es un hechizo que debe hacerse un día viernes, ya que se considera que es el día sagrado de la diosa Venus. Es importante que se realice de noche, cuando la luna este en el punto mas alto del cielo y este en la fase de luna llena. Nunca debe realizarse en cuarto menguante, o cuando la luna no se vea porque este nublado, de esa manera el hechizo puede ocasionar efectos contrarios y no deseados.

Va a necesitar: Dos rectángulos de tela color blanca de 10 cm. x 10 cm

Una rosa de color rojo

Pelo de usted y la otra persona (la mayor cantidad posible)

2 corazones de cartón rojos

Un pedazo de papel

Una ramita de albahaca seca

Aceite de rosa

Dos cintas rojas para atar a la tela


Una vela de color blanco y otra de color rojo

Sahumerios de sándalo

Fósforos de madera

Realización:

1. Prenda el sahumero y ubique las velas en frente de usted, poniendo la blanca a su derecha y la roja a su izquierda. Enciéndalas con los fósforos de madera, al igual que el sahumero.
2. Ubique los dos rectángulos juntos, y colóquele en uno de ellos pétalos de rosa junto con la cantidad de cabello que consiguió de la otra persona, y en el otro rectángulo repita lo mismo con sus cabellos. También coloque uno corazón, albaca y gotitas de aceite en cada uno.
3. En el rectángulo en donde están ubicados sus pelos, tome las cuatro puntas que conforman el rectángulo y júntelas y átelas con una cinta para formar una bolsa chica. Luego diga; "... (La persona), por todo el poder de mi amor y todos los lazos del destino, quiéreme a mí y siente mucha necesidad de estar a mi lado".
4. Realice el mismo procedimiento con el otro rectángulo y diga: " (nombre de la persona), guardo toda tu esencia para tenerla en mi corazón, que sea el huequito para cuando vengas a dármele".
5. Siempre lleve la bolsa de su amado a cualquier lado que vaya siempre pegada a su cuerpo y la otra bolsita donde se encuentren sus cabellos, deberá dársela a su amado.



Nota: Si no se siente capaz de darle la bolsita a la persona amada, entierre la bolsita en la entrada de su casa, colóquela en su coche, en su habitación o en un sitio donde el se pueda encontrar.

El hechizo comienza a hacer efecto a partir de la siguiente luna, 28 días después de su realización. Esa persona empezará a fijarse y acercarse a usted.

✿ Hechizo Para Encontrar Esposo

Este Conjuro es el indicado para conseguir una ayuda extra a la hora de encontrar un marido.

Para poder realizar este hechizo, debes adelantarte y hacer tu árbol de navidad desde el día 20 de noviembre y debes adornarlo todo de blanco, con bolas blancas, cintas blancas, luces blancas, todo lo que te imagines, pero que sea de color blanco. Debes desarmar el árbol el 2 de febrero, ya que en este día se celebra el Día de la Candelaria, y esto favorecerá a que se pueda emular tu vestido de novia.

Si por alguna de esas casualidades no se entera de este hechizo antes del 20 de noviembre, tiene tiempo de hacerlo entre el 20 y el 28 de noviembre, siempre teniendo en cuenta que cuanto más cerca del día 20 lo realice, mas efectivo será.

Este un ritual que se cumple luego de unos meses. Si esta en pareja, esa persona será la que se arriesgara a dar el primer paso. Si se encuentra sola, aparecerá el hombre que estaba buscando y a medida que pase el tiempo, las cosas se irán dando. Pero lo importante es que debe estar siempre alerta y activa y nunca olvidarse de los detalles del árbol de navidad.

✿ Hechizo Para Detener Un Divorcio

Para realizar este hechizo debe conseguir:

Arcilla
Una sogá
Una caja


Procedimiento: Realice dos figuras con la arcilla (una femenina y otra masculina). Realícelas visualizando todas las cualidades y atributos que quiere que su relación de pareja tenga. Deténgase a pensar firmemente en esos atributos y luego respire bien profundo.

Ate ambas figuras con la sogá sin romperlas mientras dice lo siguiente: “Estas dos figuras van a permanecer inseparables, nuestra unión siempre estará presente, y el amor existirá hasta la eternidad. No pensaras, ni desearas a otra persona que no sea yo.”

Guarde ambas figuras en una caja para que estén bien escondidas y nadie pueda tener contacto con ellas.

✿ Hechizo Para Que Te Propongan Matrimonio

Para conseguir que una persona le pida matrimonio, usted debe estar muy tranquilo, porque es fundamental para poder conseguir sus objetivos. Como primer paso, debe buscar un poco de tierra, esta tierra tiene que



haber sido pisada por la persona que usted desea como esposa/o. Luego debe conseguir un macetero en el cual podrá dicha tierra y en el cual debe plantar una flor que sea de crecimiento rápido. La elección de dicha flor, puede hacerse de manera instantánea, y espontánea. Tan espontánea como es la elección de la flor, será el florecimiento del amor con la persona elegida, y esta le propondrá matrimonio en un corto plazo.

Otra opción es obtener la tierra pisada por la persona elegida, y enterrarla junto a un árbol mientras se enuncian las siguientes palabras: “Querido árbol, que eres amo del silencio y de la paciencia, te otorgo su alma y su espíritu, para que su mas profundo amor se dirija hacia mi, como crecen estas hermosas hojas en ti”. Luego, en los días posteriores a la realización del hechizo, se debe disponer de 5 minutos diarios para imaginar a la persona deseada. Lo que se deberá hacer además es, imaginarse el momento en el que la persona que ama le propone casamiento y su cara de felicidad al recibir esa noticia. Cuanta más intensidad haya en sus pensamientos, menor será el tiempo con que se concrete la acción. Debe aprender a tener un poco de paciencia, pero este hechizo es muy efectivo, y es de fácil realización.

✿ **Hechizo Para Reunir Nuevamente El Matrimonio**

Este hechizo antiguo, será de máxima utilidad para que su pareja tome la iniciativa de volver con usted si es que se ha ido, o reforzará la relación si aún viven juntos.

Lo que necesita:

21 rosas de color blanco
Agua china (unas gotas)
9 ramitos de romero

Procedimiento: Se debe poner (a fuego lento) en una olla los ramitos de romero durante veinte minutos y luego dejarlo reposar. Una vez que se encuentre a una temperatura agradable, se le colocan unas gotas de agua china y se ubican todos los pétalos de las rosas dentro de la olla. Lo que se debe tratar de hacer es mojar bien los pétalos en esa infusión y luego colarlos. Con la infusión de romero, una vez tibia, debe bañarse y refrescarse todo el cuerpo. Lo más recomendable es realizar el baño antes de ir a dormir, pensando muy fuerte en el deseo y propósito que quiere que se cumpla.


✿ **Hechizo Para Unir Nuevamente La Pareja**

Lo que necesita:

7 flores de color blanco
Un florero que sea transparente
21 velas de color blanco

Procedimiento: Este hechizo debe realizarse un día lunes, antes de las 19 hs. Debe acudir a la iglesia con las 7 rosas blancas y el florero transparente. Debe colocar el florero con las rosas en el altar al lado de una imagen de san Antonio.

Debe encender las 21 velas y rezar 21 veces el padre nuestro pidiendo que se promueva la unión entre usted



y su pareja. Debe realizar el procedimiento durante 7 semanas consecutivas.

Este hechizo puede realizarlo para usted, o para otras personas que necesiten ayuda, ya sea un amigo o familiar que este en problemas con su pareja o que este en peligro su matrimonio.

✿ Hechizo Para Enamorar Al Que Te Ignora

Este Conjuro garantiza fidelidad y buenas relaciones. Vera resultados impresionantes.

Procedimiento:

1. Obtener un pedazo de tela del color favorita de la persona a conquistar.
2. Enhebrar una aguja y coser con un hilo de color blanco la inicial de su nombre y la del suyo.
3. Unir ambas con un punto central que también este cocido.
4. Ubicar el pedazo de tela, cerca de algún objeto que la persona le haya regalado o le agrade mucho a ésta. Deje ese pedazo de tela durante muchos días.
5. Luego de un tiempito, retírelo y bótelo a la basura, siempre envuelto en una bolsa de plástico negra.

✿ Hechizo Para Separar Una Mala Pareja

Materiales:

2 pedacitos de papel iguales

1 vaso

Una birome


Aceite

Agua

Vinagre

Procedimiento: Tiene que anotar en un papel el nombre de una de las personas y en otro papel el de la otra persona. En un recipiente coloque: agua, aceite y vinagre. Los papeles deben ser ubicados dentro del recipiente, del lado en el que no estén escritos. Tapar el recipiente y ubicarlo en un lugar oscuro donde la luz solar lo penetre.

Todos los días debe tomar el envase y batirlo diciendo: “ya que el agua, el vinagre y el aceite son todos opuestos, y nunca se juntan entre si, lo mismo va a ocurrir entre (las dos personas que quiera separar), y cada vez que ellos se encuentren no se soportaran y optaran por separarse”. Este hechizo es sumamente efectivo y funciona siempre.



✿ Hechizo Para Separar Una Mala Pareja 2

Lo que necesita

Una foto de la persona que quiere separar
1 metro de cinta blanca
Un objeto personal que pertenezca a esa persona
Un anillo de oro
Una vela de color blanco
Un cartón de color negro

Procedimiento: En el cartón negro debe dibujar una estrella de cinco puntas y en el centro de la misma ubicar la vela de color blanco y encenderla. Tome la foto, la cinta blanca y el objeto personal. Luego ate la foto y el objeto con la cinta y diga: “Te protejo (nombre de la persona) para que nada te lastime ni a ti ni a las personas que estén a tu alrededor. Dilo 5 veces hasta que termines de atar bien el objeto a la foto. Una vez que lo haz realizado, ubica el objeto en el medio de la estrella y mójalo con un poco de cera de la vela, sellándolo bien y diciendo: “sello bien este hechizo para proporcionar solo el bien a la personas que estén metidas en el”. Luego toma el anillo de oro y ubíquelo en el objeto justo donde esta la cera de la vela.

Todos los materiales usados en el hechizo (vela, foto, objeto personal, anillo de oro) debe ser escondido en un lugar oscuro para no permitir que le de la luz del sol. Cuando el hechizo funcione, saque la cinta del objeto y de la foto mientras dice: “Deshago este increíble hechizo que funciono y agradezco a la estrella de cinco puntas por darme luz”.




Hechizos Para El Dinero y La Fortuna

✿ Hechizo Para Lograr Éxito En Los Negocios

Este hechizo es ideal para aquella persona que va a largarse con su propio emprendimiento comercial. Deberás colocar en algún sector tranquilo de tu hogar una mesita redonda, limpiándola con vinagre de manzana, y un paño de color amarillo, luego coloque sobre ella un mantel o tela de color oscuro.

Ahora en su mesa, que funcionará como un altar, proceda a la unción de ocho velas amarillas fuertes y ocho velas azules claras.

Cuando sea la primera noche de cuarto menguante, coloque sobre el altar, en alguna de sus esquinas, platillos o algo para colocar sobre ellos las velas, y coloque allí mismo siete velas amarillas fuertes intentando formar una línea recta. Luego, en la mitad de la línea recta ponga unos granos de trigo. Comience por encender las velas desde la derecha hacia el lado opuesto y déjelas hasta que se consuman.



Debe concentrarse e imaginarse un deseo profundo realizado de éxito comercial, y perfume el ambiente con sahumero de lavanda.

Al otro día, en la noche, ponga delante de los granos de trigo, siete velas de color azul claro, en los platillos o bases, y delante de ellas, coloque un poco de arroz. Encienda ahora estas velas, de derecha hacia el otro lado, y déjelas hasta que se consuman. Vuelva a concentrarse en el deseo de éxito y perfume el ambiente con mirra.

Al día siguiente, por la noche, ponga delante de los granos de arroz de la noche anterior, una vela de color azul, una amarilla y entre ambas un sahumero de fragancia de jazmín. Prenda las velas y el incienso, y durante la consumación piense profundamente en el éxito que desea obtener.

✿ Hechizo Para Protegerse De La Mala Suerte

Deberá buscar tres nueces en lo posible bien grandes y similares entre ellas. Luego con un incienso, los que son en grano, encender y pasar las nueces por el humo unos instantes.

En la parte de la cáscara de cada nuez pinte con algo que se vea bien en color rojo, (podría ser esmalte de uñas), el signo positivo (+). Ponga las nueces en una bolsa de tela colorada y cuélguela en la puerta de la casa o el negocio. Debería agregar, para realzar el poder del hechizo, una hoja ruda macho y mezclarla entre las nueces.

✿ Poción Para El Dinero

Se necesita:

Aceite o jjoba ¼ de taza

6 gotas de pachuli

4 gotas de cedro

3 gotas de vetiver

1 gota de jengibre

Cómo proceder: Deberá concentrarse e imaginar una situación ideal que quiere conseguir en relación al dinero que desea atraer. Mientras visualizas esa situación, vuelque el aceite en un recipiente transparente, previamente pasado por alcohol para esterilizarlo. Ahora, deberá ir volcando los aceites que enunciamos arriba. Revuelva y visualice mucho dinero, cada vea más, más y más de lo imaginado. Seguramente ha logrado un aroma delicioso en el ambiente, lo aconsejable es inspirar profundamente mientras sigue visualizando toda esa fortuna.

✿ Hechizo Para Que Nos Empleen o Contraten

Si lo que busca es conseguir un empleo o algún contrato, la forma más eficaz de conseguirlo es poner dentro de una bolsa de tela color verde claro un poco de laurel. Este deberá estar previamente marcado por una cruz, que debe ser hecha mojando tu dedo en aceite (especialmente de oliva) y haciendo el dibujo con



el dedo. Para finalizar enciende un incienso de vetiver y pasa la bolsita por el humo que despide hasta que se consuma.

✿ **Hechizo Para Eliminar La Envidia**

Debe esperar a que la fase lunar esté en cuarto menguante para realizar este conjuro. Tiene que tomar tres almendras y usar un mortero para tritularlas bien. Luego, deberá agregar a estas almendras, cinco gotas de aceite de almendras.

Coloque tres cucharadas de esta pasta en un recipiente lleno con agua, y revuelva seis veces con la mano izquierda en el sentido de las agujas del reloj. Con toda esa mezcla limpie los pisos de toda la casa (o negocio), desde el dormitorio más lejano de la puerta de entrada para culminar en la entrada de la casa. Prende un sahumerio cualquiera y llévelo por todos los ambientes de la propiedad. Plante una planta de ruda macho, y otra hembra en el jardín de su casa (si no posee jardín hágalo en una maceta de color verde) a una distancia mayor a 1 metro entre ambas. Deberá conseguir que las rudas hayan sido robadas u obsequiadas.

✿ **Hechizo Para La Venta de Una Casa o Inmueble**

Habrás que realizar este hechizo cuando la luna se encuentre en Tauro. Debe encender una vela de color verde oliva, algunas de estas velas tienen un aroma a pino, sería mejor aún. Luego, hay que “pintar” con unas gotas de aceite esencial de pino una estatua, imagen o estampita de San José. Para finalizar, prenda un sahumerio de pino y páselo por la estatua diciendo lo siguiente (repetir 3 veces):

“Entren a mi casa compradores buenos, humo de pinos, hagan que la venta sea eficaz y justa, querido San José, has realidad esta petición”

Deberás visualizar que la casa se ha vendido, y concentrarte con buenos pensamientos.

Antes de finalizar el hechizo, toma la estatuilla o imagen de San José y entiérrala en tu jardín, o bien en una maceta que deberás colocar cerca de la puerta de entrada. Al enterrarse, deberás prestar atención y dejar que la cabeza de la estatuilla este hacia arriba o que la impresión de la imagen se encuentre hacia arriba.

Una vez realizada toda la operación de venta, desentierre a San José, ya que si deja la estatuilla enterrada podría revocar los efectos positivos del hechizo. Guarde la estatuilla en una bolsa de paño verde.

✿ **Hechizo Para Atraer Dinero y Riquezas**


Para realizar este hechizo se requiere:

Medio vaso de agua

Un poco de sal gruesa

6 monedas amarillas o doradas

Una imagen de San Cayetano



Cómo proceder: Deberá aguardar una noche de luna creciente para realizar este ritual. Coloque la sal en el vaso con agua y luego arrójele las siete monedas. Deje reposar el vaso durante toda la noche sobre una mesa, y ponga frente a él una imagen de San Cayetano, de modo que la imagen quede mirando hacia el vaso.

A la mañana del otro día, observe el vaso detenidamente y trate de visualizar dentro del vaso la imagen de San Cayetano y repita lo siguiente:

“Querido San Cayetano,
genera la fortuna que deseo,
y todo el poder que necesito,
yo prometo que lo usare para hacer el bien”

Repita la operación por las cuatro noches de luna creciente siguientes.

✿ Realizar Promesas Para Que Sus Deseos Se Cumplan

Hay varias formas de realizar promesas en forma de pequeños sacrificios para que los deseos que uno tiene se cumplan. Lo más aconsejable actualmente es hacer actos solidarios, y ayudar tanto a los integrantes de su familia, como a su círculo de amigos o vecinos.

Dentro de los actos que se pueden realizar encontramos:

- Hacer donaciones a un comedor infantil de un barrio carenciado, puede ser un hospital, un hogar de ancianos, un manicomio, escuelas o cualquier ONG,
- Puedes comprar alimentos que no perecen, como fideos, arroz, leche en polvo, etc. También siempre es necesario medicamentos, ropa y calzado.


Puedes destinar parte de tu tiempo libre para ayudar a aquellos que lo necesiten.

✿ Hechizo Gitano Para La Buena Fortuna

Este hechizo proviene de los ancestrales gitanos. Sirve para protegerse y cuidarse de los malos espíritus y vivir en la abundancia. Se hace mediante una bolsita que se llama “Putsi” que se consigue de la siguiente forma:

Toma un pedazo de seda colorada y realiza una especie de bolsita chica. Adentro de ella colocarás estos elementos:

Seis pétalos de rosas rojas, que estén secos,
Un anillo de casamiento, puede ser de tu madre, abuela, o amiga,
Un poroto,
Tres dientes de ajo,
Algún objeto de oro, puede ser una moneda,
Raíz de lirio,
Un carbón,



Junta todo dentro de la bolsita colorada, y llévala siempre contigo cerca del cuerpo, en un bolsillo o en la cartera.



Conjuros Para El Hogar

✿ Hechizo Para Atraer La Alegría A Su Hogar

Se necesita:

20 gramos de flores, que pueden ser de aroma, dulces secas o molidas.
20 gramos de rosas secas trituradas
20 gramos de lavanda trituradas
2 cucharitas de polvo de lirio
10 gotas de geranio rosa

Cómo proceder: Deberá esperar para realizar el ritual a una tarde de un día de luna en Cuarto Creciente. Mezcle todas esas flores en un recipiente, y macháquelas hasta que quede casi polvo. Luego coloque el polvo de lirio, o puede ser el de vainilla, con el aceite de geranio. Mezcle y llene pequeños saquitos de tela en color rojo. Ate esos saquitos con lazos de cintas color blanco, y cuélguelos en donde guarda la ropa, o por detrás de las puertas de las habitaciones de su hogar.


✿ Conjuro Para Que Un Deseo Se Cumpla

Para que se cumpla un deseo que usted quiere, deberá escribir en un papel sin renglones, lo que quiere y anhela de corazón, en una oración, clara y sintética. Luego, debe doblar ese papel en cuatro partes, y poner dentro de los pliegues tres hojas de laurel. Vuélvalo a doblar, esta vez en tres veces, y envuelve el papel blanco en otro de color verde claro. Cuando se te haga realidad tu deseo, deberás quemar todos los papeles, agradeciendo al universo que te haya ayudado en el cumplimiento.

✿ Hechizo De Navidad Para Que Un Deseo Se Cumpla

En una época tan Cristiana, como resulta ser la Navidad, es bueno pedir que se cumplan deseos, pero no a dioses paganos, sino al hijo del Dios Cristiano.

Para comenzar a trabajar con este Hechizo deberá prender una vela de color rojo pasión, luego encender un sahumero y difumar con mirra, y tomar tres hojas de papel sin renglones, blanco, junto con un lápiz de color verde. En la primera hoja, deberás escribir todos los deseos, no te prives en absoluto. En la segunda hoja, deberás escribir los nombres de aquellas personas con quienes has tenido algún tipo de conflicto, y



deseas perdonar. En la última hoja deberás escribir los nombres de todas las personas que te han ayudado y quieres agradecerles. Una vez que finalices con las hojas, a la hora del crepúsculo, con las tres hojas deberás hacer una bola, y colocarlas en un recipiente para que pueda ser quemada. Hazlo con la vela que tienes encendida, hasta que las hojas se quemen por completo. Luego, toma las cenizas y llévalas al aire libre para que la energía fluya. Espárcelas por el aire.

✿ Limpieza Del Hogar

Se necesita:

Carbón de leña

Incienso puro o granulado

Mirra

Un incensario

Sándalo

Vela blanca

Aceite de pino

No tendrás problemas en conseguir los elementos, ya que son fáciles de conseguir en tiendas espirituales, o santuarios. Puedes hacer el hechizo en cualquier día de la semana, pero cobrará mayor valor si lo haces un día viernes, ya que está regido por Venus, es el día del amor, y las energías positivas.


Toma la vela y graba en ella una especie de pentagrama o estrella que contenga los cinco puntos. La punta de la estrella deberá quedar hacia arriba. A continuación, pinta con aceite la vela, hazlo con tus dedos, desde arriba hacia abajo, y colócala en el candelabro o base repitiendo tres veces: “el señor se encuentra a mi lado, en el día de su ira quitó a los reyes”

Ahora coloca dentro del incensario un carbón de leña, acércale un cerillo y préndelo con mucho cuidado así no te quemas, espolvoréale arriba del carbón mirra, incienso y sándalo. Toma el incensario y la vela, y ve por la casa, esparciendo todo ese humo que sale de dicha mezcla, que es para protegerse. Hazlo con los pies descalzos, y desde el fondo de la casa hacia delante. Repite diciendo: “Ruego Dios que limpie mi casa de todo mal y otórgame tu protección, amen”

Los inciensos se irán consumiendo, déjalos. La vela también es mejor dejarla que se consuma completamente, pero si debes apagarla hazlo con los dedos o con un apagavelas, ya que hacerlo soplando es una ofensa al elemento fuego.

✿ Limpieza Profunda De Energías Negativas En La Casa

Hay muchas situaciones que pueden afectar la vida de las personas, y de su curso natural cotidiano. Puede que entre ellas se vea afectada la salud, el amor o lo laboral, que en general es donde más se depositan las malas energías. Pero el lugar donde predomina la mala energía o la buena vibra es su hogar. Hay muchos objetos que sin que lo sepamos provocan una buena o mala reacción en relación a la energía. La disposición de un mueble, su ubicación, algún color que elijamos para la pared, una planta en un lugar incorrecto, pueden causar problemas de muchos tipos, que pueden ir desde una migraña hasta la dificultad para



desarrollar la profesión. Es importante entonces saber la correcta distribución de nuestros muebles, y muchos otros factores que van a protegernos de la acumulación de energía negativa. Existen normas a seguir para proteger nuestro hogar, cuidar nuestra salud, y mantener la tranquilidad de todos los miembros de la familia. A continuación te mostraremos los pasos necesarios y las claves en relación a lo energético, espiritual y esotérico, que se usa para limpiar, cambiar y perfeccionar el hogar para que sea un lugar tranquilo y feliz.

Purificar Por Medio De Una Limpieza

Lo primero que debemos tener en cuenta al comenzar a buscar la salud de nuestro hogar, y como consecuencia la de los integrantes de la familia, es limpiar a fondo. El proceso que sigue a continuación podría llegar a durar un par de días:

- 1) Si cree que es necesario e importante, y puede desenvolver una suma de dinero, pinte toda la casa, tomando como consideración que los mejores colores son: el blanco, el beige, celeste claro, rosado o el verde claro.
- 2) Vaya a sus placares y quite toda la ropa. Todo lo que este dentro de ellos, descarte lo que ya no usa, y luego acomode todo nuevamente simplemente con lo necesario.
- 3) Trate de limpiar profundamente manteles, cortinas, tapizados, alfombras, etc, todo a fondo.
- 4) Tome un balde o palangana. Previamente mezcle en el balde medio litro de agua, y un vaso de vinagre. Con esta preparación tome un trapo y pásela por todos los pisos y ventanas de la casa. Se aconseja que comience por la entrada, luego por los dormitorios en el sentido de las agujas del reloj, y luego terminará donde comenzó.
- 5) Lo que le sobre de la mezcla del vinagre, arrójela a la calle, porque habrá recogido mucha energía negativa y debe quitarla del hogar. No se olvide de tirar el trapo, o lavarlo de forma profunda.
- 6) Si considera que puede re decorar la casa, hágalo, y comience quitando aquello que no le agrada y sustitúyalo.

Utilización de Sahumerios


Una vez que haya terminado la instancia de la limpieza profunda, es tiempo para sahumar todo la casa, para eliminar aquellos vestigios de energía negativa que podrían haber quedado. Podría utilizar un incensario o bien fabricarlo usted mismo con una lata vieja.

Ponga un carbón encendido, justamente éste quemará las sustancias necesarias para el fin buscado. Cuando comience a salir el humo, camine por toda la casa siguiendo el sentido de las agujas del reloj. Mientras recorre su hogar repita esta frase:

“Energías positivas del universo, entren a esta casa, y recorran libremente mi hogar para que nunca me falte amor, salud ni dinero, y para que nadie pueda hacernos el mal. Por favor protégenos a (nombrar a los integrantes de la familia, y a las mascotas en caso de tenerlas)”

Le informamos algunos consejos para sahumar su hogar:

- 1) **Para Atraer El Dinero:** media cucharadita de canela, dos de mirra y algo de azúcar negra.



- 2) **Para Alejar La Mala Vibra:** media cucharita de café, dos gramos de clavo de olor, y medio ajo (guardar la piel del ajo, luego de que los pela)
- 3) **Para Alejar Las Enfermedades:** media cucharadita de canela, 100 gr de tabaco, y una charada de azúcar común.
- 4) **Para Purificar Su Hogar:** 200 gr de olíbano, media cucharadita de orégano, y 2 cucharaditas de café.
- 5) **Para Relacionarse Mejor Con Las Personas:** Una cucharadita de nuez moscada, 1 cucharadita de pimienta blanca, y dos cucharaditas de benjuí.

Todos los efectos que provoca el incienso duran aproximadamente entre doce y cuarenta y ocho horas. Por tal motivo, es aconsejable sahumar el hogar por lo menos una o dos veces a la semana.

Es importante saber que la naturaleza, es decir, las plantas, son perfectas armonizadoras del hogar. Salvo en los baños como en los dormitorios, es conveniente usar plantas como decoración. También en el living, la sala principal, la cocina, porque ellas tomaran la energía negativa del ambiente y la transformaran.

Proteger El Hogar Con Talismanes

Para poder realizar un ritual completo, ahora solo nos falta tomar uno de los talismanes que aparecen a continuación para obstruir el ingreso de las malas energías a nuestro hogar, y estar en paz y en armonía en nuestra casa.


- 1) **Talismán De Cabeza De Cobra:** Este objeto, que proviene de Egipto, significa la salvación y protección. Está relacionado con la diosa Isis, ya que a ella se la relacionaba con la luna, los rituales, sus homenajes, y muchas veces era representada en forma de víbora.

Para el uso de este talismán con la finalidad de proteger la casa, debemos ponerlo en la puerta de entrada, pero esta vez, del lado externo, a la altura de los ojos. Así se pueden evitar desastres imprevistos, y los integrantes del núcleo familiar estarán protegidos contra cualquier tipo de ataque.

- 2) **Talismán De Plumas De Ángel:** Su finalidad es atraer las buenas energías, y ahuyentar lo maligno. Se debe poner detrás de la puerta de ingreso al hogar o cercano a alguna ventana.
- 3) **Talismán De La Runa Del Dios Tyr:** Las runas, piedras milenarias, poseen ciertos dones y poderes mágicos que ayudan a proteger nuestra casa. La runa de este Dios era antes empleada para alejar los malos espíritus de las tinieblas y aquellos recuerdos nefastos de nuestro pasado. Esta runa debe ser colocada en la puerta de entrada de su hogar, del lado interno.

Avanzar Día a día

Si bien estos rituales son eficaces cualquiera sea la situación en la que estemos viviendo, es cierto también, que la fuerza, la voluntad y el esfuerzo de cada miembro de la familia es muy importante para el ambiente en que vivimos. Para mejorar aún más, sería importante que cada uno realizara la práctica de la meditación o bien, tener momentos para la reflexión y el silencio. Este sabio consejo, generará milagros en lo que respecta a la protección del hogar y el alejamiento de todo lo negativo.



✿ **Nuestro Amuleto Protector Para El Hogar**

La piedra del rayo es muy efectiva para protegerse de los espíritus malignos que se encuentran desencarnados fuera de su hogar.

Si puedes conseguir esta importante piedra, ponla en el porche de entrada de tu casa, y si tienes la suerte de conseguir una especie de cuchillo realizado en esta misma piedra, ponlo en tu altar como un elemento de decoración, y será el arma que te protegerá de todo mal.



Hechizos de Protección

✿ **Ritual Para Purificar El Aura**


Aprender a purificar o limpiar el aura es una tarea importante e indispensable. Nos ayudará a atraer todo lo bueno que queramos nos otorgue la vida, a ahuyentar los problemas, y favorecerá en lo que respecta a las relaciones sociales con nuestro entorno, y la impresión que damos a los demás.

Las plantas nos ayudan a limpiar nuestra aura. Para lograr éxito en esta purificación puedes utilizar estas plantas:

Salvia,
romero,
lavanda,
ruda,
laurel,
menta.

Deberás elegir solo tres de estas plantas, aquellas que te sean más fáciles de conseguir.

Toma una olla bastante grande con agua, y pon a hervirla junto con las tres plantas que has elegido. El ritual específico para limpiar el aura es que pases tus manos por el vapor de la olla en forma de cruz, y visualizando en tu mente una imagen de paz y tranquilidad, algún paisaje o algo que te de quietud. Cuando hirvió la preparación, déjala un rato para que se enfríe. Luego, tomate un baño de manera habitual. Una vez que te hayas bañado, con el agua purificadora, échala desde tu cabeza hasta tus pies, haciéndola recorrer por todo tu cuerpo. No tienes que beberla. Deja unos instantes que el agua purificadora penetre en tu piel, y luego sécate, si puedes, hazlo con el aire sin toalla.



✿ Ritual Para Purificar El Aura (2)

Este hechizo tiene como fin hacer que elimines de ti, toda aquella mala energía que puedas tener en tu aura, toda la que viene tanto de tu interior como de afuera.

Ingredientes que necesitarás:

Sahumerio de loto, sándalo o de iglesia.
Una piedra amatista que no esté en bruto
Una vela blanca
Agua de rosas

Procedimiento: Este hechizo es conveniente realizarlo en tu día y hora mágica (Chequearlo en este mismo manual).

Primero, debes realizar previamente el agua de rosas que se hace de la siguiente manera: busca agua que no sea del grifo o canilla (puede ser de río, mineral, embotellada, manantial, etc...), recoge varios pétalos de cualquier rosa (intenta que no sea amarilla) y ponla en el recipiente junto al agua.

El día anterior al que hagas la limpieza del aura, debes echar el agua en una jarra con los pétalos de rosa, junto a un puñado de sal gruesa y tres cucharaditas de miel.

Déjalo reposar de esta manera durante un día entero, previo al hechizo.

El ritual contiene cuatro partes:


- 1) La Primera es de purificación a través del aire con el sahumerio,
- 2) Una parte de purificación mediante la tierra con la amatista,
- 3) Otra de limpieza con el agua y la mezcla de las rosas,
- 4) Y siempre el fuego presente como testimonio mediante la vela blanca.

Deberás comenzar prendiendo la vela blanca. Luego enciende el sahumerio, y cuando empiece a emanar humo, debes esparcirlo por todo tu cuerpo, impregnándolo de su aroma. No descuides ninguna parte, es decir, esparce el humo por todo tu cuerpo sin dejar nada de lado, ya que todo tu cuerpo emana energía. Tienes que tener el sahumerio a una distancia entre 2 y 4 centímetros de ti. Recuerda empezar por debajo, por los pies, e ir subiendo hasta la cabeza.

Es importante que lo hagas en forma lenta y pausada, concentrada, quedándote un tiempo considerable en cada parte de tu cuerpo. Puedes utilizar todo el incienso que necesites para ello.

Una vez terminado el ritual del sahumerio y el humo, déjalo en el incensario, así continúa quemándose mientras dura el rito. Ahora toma la piedra amatista y frótala por todo tu cuerpo tal como si te estuvieras pasando el jabón de la fregadera. Tomate todo el tiempo necesario para quedarte en todas las partes del cuerpo por unos instantes, y hazlo también de manera lenta y pausada.

Cuando haya culminado la limpieza, coloca la amatista cerca del sahumerio que debe seguir prendido. Ahora ve a buscar la mezcla de agua de rosas. Utiliza el agua para ir mojando tu cuerpo, todo, incluso moja



tu cabeza y deberás secarte sin toalla, es decir, simplemente con el aire.

Una vez que has culminado con este último paso, apaga el sahumero, la vela, y tu cuerpo energético estará completamente limpio.

✿ **Hechizo De Pócima limpiadora**

Para realizar este ritual debes conseguir primero las 9 plantas consideradas sagradas. Algunas de ellas que podrás elegir son: pino, acacia, rosa, albahaca, muérdago, jazmín, olivo, ruda, verbena, tomillo. A esta mezcla, deberás añadirle agua, tomada de la lluvia, y dejarás las plantas en remojo durante 5 días. El recipiente donde juntes el agua deberá quedar tapado y lejos de la luz solar. Cuando hayan pasado los días, cuélalo. Ahora, con esta poción sin las hierbas, rocía el hogar o la casa de quién quieras para limpiarla.

✿ **Conocer Si Te Han Hecho Un Daño**

Existe siempre la posibilidad de que alguien podría querer hacernos daño alguna vez. A veces por envidia, otras por celos, y otras veces porque ciertas personas hacen daño simplemente porque sí. Pero, para que te sientas protegido y para corroborar si te han hecho daño, aquí te damos la fórmula.

Necesitas: Un huevo fresco, un plato de cristal transparente. Sigue las instrucciones que te detallamos a continuación:

Rompe el huevo y arrójalo suavemente en el plato. Luego observa con cuidado buscando una mancha dentro de la yema del huevo:

Si la forma de la mancha es circular, se trata de un hombre, en cambio, si la forma es cuadrada es una mujer.

Si no encuentras la mancha, no ha pasado nada, relájate porque nadie ha realizado un trabajo contra ti.

Si la mancha de la yema del huevo ha quedado de forma circular o cuadrada, coge otro huevo, y toma un recipiente, llénalo de agua con sal, y pon el huevo allí (entero, sin romperlo). Si ves que se hunde hasta el fondo, deberás prestar atención entre tus familiares o algún amigo íntimo. Si el huevo flota, se trata de alguien desconocido, que no es de tu círculo íntimo.

No te dejes llevar por los sentimientos, trata de concentrarte en el hechizo, y protégete con buenas energías, vive tranquilo, y desásete de la gente con mala energía.

✿ **Contra Conjuero**


Este poderoso Hechizo debes usarlo cuando sabes que alguien ha realizado un trabajo en tu contra.

Recorta o consigue un cuadrado de tela de color amarillo o dorado, de aproximadamente 20 por 20 cm.

Sobre el cuadrado de tela debes colocar:

10 hojas de salvia

10 de romero



10 de menta
10 cucharitas de verbena
10 granitos de sahumerio-incienso

Ahora toma la tela, por las cuatro puntas, y ciérrala haciéndole un nudo en la punta con una cinta de seda colorada para que no se pierda ninguno de los materiales. Haz la señal de la cruz católica, y colócalo en tu frente mientras repites:

“Te pido que te alejes de mí, como de mi familia, lo pido en el nombre de Dios y de todos sus santos, vuélvete a quién te ha mandando, Amen”

Luego, deberás pasar esta bolsita de tela primero por tu nuca y luego por todas las partes del cuerpo, desde arriba hacia abajo, repitiendo la frase anterior. Cuando termines, rezarás un padrenuestro y un Ave María.

Este mismo ritual deberás repetirlo durante nueve días, y en el último día quema la bolsita, con algo de alcohol y mientras rezas nueve veces el Ave María. Luego, desásete de las cenizas en algún río, laguna, mar o curso de agua.



Hechizos Para La Belleza


✿ Hechizo Para Combatir La Celulitis

Si su deseo mas profundo es luchar contra la celulitis, debe realizar este hechizo un día viernes. Por la noche debe tirar al suelo palillos de fósforos sin usar (aproximadamente cien) y una vez que los mezclo en el suelo, debe tomarlos uno por uno alternando las manos (tomar un fósforo con la mano derecha y luego uno con la mano izquierda) hasta levantarlos todos. Luego coloque en un recipiente talco (aproximadamente 100 gramos) y el jugo de 3 limones. Mezcle y aplique la mezcla en las zonas afectadas por la celulitis. Se debe dejar esta mezcla durante media hora. Al cumplirse la media hora debe ducharse bien. Este hechizo debe realizarse durante 3 viernes seguidos, porque sino el efecto no será el deseado.

✿ Hechizo Para Tener Pelo Mas Rizado

Debe conseguir lo siguientes ingredientes:

1/4 taza de vinagre de manzana
1 cucharada de aceite de germen de trigo
1 cucharada de ginseng



Estos elementos se deben mezclar muy bien y luego se deben aplicar sobre el pelo. Luego se debe visualizar irradiando mucha belleza con su pelo rizado y sintiéndose muy bien. Debe sentir que su cabello esta suave, sano, lleno de rizos, y con mucho brillo. Es muy positivo si realiza un refuerzo de visualización diciendo lo siguiente:

“Soy la más linda de todas
Todos me miran a mí por mi fascinante pelo
Mi pelo brilla y es hermoso
Todos adoran mi pelo
Yo estoy muy contenta con este nuevo cabello”

✿ Hechizo Para Tener Pelo Lacio

Procedimiento: Busque un lugar de la casa donde pueda sentirse relajada y en paz. Comience a visualizar paisajes que sean de su agrado, pudiendo identificar colores, sabores y olores, como si usted estuviera ahí. Visualícese disfrutando. Una vez que se sienta en algún lugar, sienta el placer de estar ahí y comience a respirar profundamente.

Sentirá que el cuerpo flota y que esta muy relajado. Cuando sienta esa hermosa sensación, visualícese a usted mismo como esta en ese momento, visualice sobre todo su pelo lacio, y como le gustaría que fuera. Una vez que se pudo ver con el pelo lacio deseado diga la siguiente frase: “mi pelo es rizado y quiero que sea lacio, muy lacio”. Sienta como toda esa energía que crea en el pensamiento se expande por todo el cuerpo y todas las células de su cuerpo empiezan a vibrar. Trate de captar la información que usted esta creando y como se dirige hacia el cerebro y se cumple poco a poco. Mientras siente esa nueva vibración, repita nuevamente la frase, aguarde luego 4 minutos aproximadamente con los ojos cerrados y luego ábralos. Si practica este ejercicio de manera diaria, vera que los resultados irán apareciendo poco a poco.

✿ Hechizo Para Ser Irresistible


Lo que necesita:

Una birome de color negro
Una vela naranja
Un papel naranja
Jabón neutro

Procedimiento: En uno de los lados de la hoja naranja debe escribir todo lo que quiera cambiar de usted. En el otro lado del papel, debe escribir en letra muy grande la siguiente frase: “SER UNA PERSONA IRRESISTIBLE NO ES UNA COSA IMPOSIBLE”.

Luego encienda la vela naranja y queme el papel naranja con cuidado y con los ojos cerrados, pensando la frase y luego enunciándola en voz alta. Una vez que se quemó todo el papel, usted debe ir inmediatamente a lavarse la cara con agua y jabón neutro y gritando la frase anteriormente dicha.

Comenzará a darse cuenta que las personas del sexo opuesto comienzan a acercarse a usted mucho más que antes. Estos resultados se empiezan a ver a partir de la tercer semana.



✿ **Hechizo Para Tener Rulos Hermosos**

Este es un hechizo que ayuda al fortalecimiento del cabello y a que los rulos se vean cada vez mejor.

Lo que necesita:

100 g de berros

50 ml de alcohol

1 Cucharada de aceite esencial de geranio

Procedimiento: Para que el cabello se fortalezca, sea más brillante y los rulos se vean cada vez mejor, se debe dejar macerando los ingredientes anteriormente mencionados durante el lapso de una semana.

Se obtendrá una poción que será ideal para que usted luzca impresionante.

Debe aplicarla en su pelo una noche de luna en cuarto creciente y dejarlo por 20 minutos. Debe repetir la operación durante cuatro lunas crecientes más.

Si desea reforzar este Hechizo beba una cucharada de la preparación que a continuación le indicamos diluida en ½ litro de Agua, antes de aplicar la poción en su pelo. Para realizarla mezcle el jugo de dos pimientos verdes con el de una zanahoria y el de unas hojas de espinaca crudas.

✿ **Hechizo Para Cambiar El Color De Ojos**

Lo que necesita:

1 vela de su color de ojos

1 vela del color de ojos que desea tener

Procedimiento: Seleccione un lugar de su casa en que se sienta cómodo y pueda estar tranquilo. Encienda la vela del actual color de sus y colóquela dentro de un vaso de cristal, relájese y recite las siguientes palabras con los ojos cerrados:

“Son mis ojos y me indican mi camino,
Es mi camino, y lo transito con luz”

Abra los ojos y encienda con la vela del vaso la otra vela (del color de los ojos que desea tener) y colóquela dentro de otro vaso de cristal.


Apague la primer vela diciendo:

“Son mis ojos y me indican mi camino,
Son mis ojos y serán míos por siempre”

Cierre nuevamente los ojos y relájese identificando un paisaje hermoso y tranquilo en su mente. Visualice que se encuentra en ese lugar y que por sus ojos ingresan los siete colores del arco iris.

Al sentir pesadez en sus ojos comience a moverlos de izquierda a derecha, y trate de sentir cada partícula de su cuerpo. Sienta en primer lugar los ojos, las pupilas, el iris, así hasta la parte más diminuta. Sienta como una energía especial va penetrando en ellos, pacífica y renovadora.

Con sus ojos bien cerrados, comience a pensar:



“Son mis ojos, son de color (color de sus ojos),
Son mis ojos y serán (el color deseado)”

Preste mucha atención a este pensamiento y concéntrese en él. Comience a sentir como cada célula de sus ojos empieza a vibrar y llevan toda esa vibración al cerebro. Mientras siente toda esa nueva vibración, piense que sus ojos cambian al color que desea. Luego de aproximadamente cinco minutos de hacer este ejercicio, abra sus ojos y apague la vela diciendo:

“Son mis ojos, son de color (color de sus ojos),
Son mis ojos y serán (el color deseado)”

Trate de practicar este ejercicio todos los días al atardecer.

✿ Hechizo Para Ayudar En Una Dieta

Si usted desea bajar de peso, es muy importante que recuerde que al hacerlo no tiene que pasar hambre o dejar de comer lo suficiente, ya que luego puede que los efectos no sean los deseados, porque puede ver afectada su salud.

Por eso es importante que cuando se realiza este tipo de hechizos, se diga en voz alta:

“Deseo adelgazar saludablemente”.

Este es un hechizo que se debe hacer cuando la luna este menguando, ya que tiene como fin que la marea arrastre todo el sobrepeso que posea.

En voz alta debe enunciar: “Quiero adelgazar de manera saludable” y mas tarde escribir las mismas palabras sobre una vela de color verde. Una vez que termino, debe tomar la vela verde y visualizar su figura como la desee. Encienda la vela y déjela prendida media hora. Al caer la noche encienda la vela y déjela prendida hasta que se consuma, visualizándose nuevamente como desearía estar.

Seguramente sus hábitos alimentarios se irán modificando misteriosamente. Comerá sin darse cuenta una dieta mas sana y el hechizo funcionara de maravilla.

✿ Hechizo Para Ayudar En Una Dieta (2)

Lo que necesita:

Tierra Fértil
Una maceta
Ajo

Preparación: Debe esperar una noche de luna en cuarto menguante y colocar en la maceta trozos de comida que resulten engordantes para usted, tratando de incluir aquellos alimentos a los que no puede resistirse.



Cubra los alimentos con una capa gruesa de tierra fértil y vierta sobre ella un ½ vaso de vino blanco a temperatura natural. Deje secar esa tierra como mínimo 4 días, y cuando este bien seca plante en ella 1 cabeza de ajo. Deje el ajo y la maceta como están hasta que no haya terminado la dieta o alcanzado el peso saludable que buscaba.

Se sorprenderá con los resultados obtenidos con este Hechizo.

✿ Hechizo Para Bajar De Peso

La fase lunar en la que se realiza este hechizo es la Luna Creciente y el día debe ser Domingo.

Materiales necesarios: Debes buscar una tela amarilla y cortarla en 2 trozos de 10 X 10 cm cada uno. Indispensables son las tijeras, un bastidor, un hilo lila para bordar, un lápiz, recurrir a una foto que te haya sacado mas o menos hace un mes, agujas para bordar.

Ingredientes: Romero seco media cucharada, Nuez moscada rayada grueso media cucharada, Eucalipto seco media cucharada, Laurel seco media cucharada, Menta seca media cucharada, Un trozo de concha seca de aguacate.

Procedimiento: Debe armar un altar y poner Claveles amarillos, Rosas amarillas y una foto donde esté mucho más delgada que ahora, como ofrenda. Luego tiene que invocar a los elementos Aire, Fuego, Agua y Tierra agregándoles las siguientes frases:

“Aire, toma la energía negativa que me ha puesto los kilos de mas y llévatelos.”

“Fuego, has arder toda la grasa que me cubre y no me permite verme hermosa, purifica mi cuerpo apaciguando en mi la ansiedad que me corroe.”

“Agua, deja fluir la corriente arrastrando la mala energía transformándola en salud para mi cuerpo y límpialo de impurezas.”

“Tierra, entre mi antiguo cuerpo y el nuevo que hoy voy a crear coloca algo que los separe.”

Toma el lápiz y dibuja el cuerpo que te gustaría tener sobre el trozo de tela y bórdalo con el color lila. Inventa una canción que diga como te gustaría verte y como te gustaría que te vean los demás, todo esto mientras estas bordando.

Al terminar, di:


“Mi sagrada madre me traerá todas sus energías curativas.”

Cuando termines de bordar saca esa tela y coloca el otro trozo.

Toma la foto, el tamaño de ella debe coincidir con el tamaño de la tela, debe quedar todo tu cuerpo dentro de la tela. Cose la foto y la tela con el hilo y esta vez tienes que cantar una canción donde aparezcan las razones que hacen que no te sientas satisfecha con la imagen que ves y como te perjudica en tu estado anímico y tus relaciones con otras personas. Termina la canción con la misma oración que la anterior.


Es momento de utilizar las hierbas, deben estar un poco trituradas. Cose 3 de los 4 lados de la tela con el hilo lila y deja el cuarto lado abierto para introducir las hierbas.

Tienes que colocar las hierbas en la bolsita, diciendo:



“Amable (Nombre de la hierba),
Eres el poder, eres el cambio.
Ayúdame a tener el físico soñado.”

Es conveniente agregar algún objeto personal a la bolsita para que tenga mayor efecto.
Cierra el lado que falta con el hilo y colócala en el altar donde llegue la luz de la luna durante la noche para que se cargue de poder. Llévala contigo siempre.





Parte III

Talismanes


- * Los Talismanes Mágicos

Velas

- * Velas
- * Diferencia Según Los Colores De Las Velas
- * Hechizo Con Velas Para Ponerse En Contacto Con Otra Persona
- * Hechizo Con Velas Para Alejar Las Depresiones
- * Hechizo Para Obtener Mejora y Recuperación De Una Enfermedad
- * Hechizo De Velas De Protección
- * Rito de Velas Para Mejorar En El Trabajo
- * Magia De Velas Para Obtener Trabajo
- * Hechizo De Velas Para Cambiar De Trabajo
- * Hechizo De Velas Para Relaciones Estables

Inciensos


- * Magia Con Planta Ruda
- * Como Tener Su Propia Ruda Mágica



- * Cómo Aumentar El Poder De Las Hierbas
- * Protegerse De Intenciones Negativas
- * Hechizo Para Alejar Malas Ondas
- * Hechizo Para Bloquear Trabajos Negativos
- * Hechizo De Hierbas Contra La Envidia En El Trabajo
- * Hechizo Para Tener Suerte En El Amor
- * Hechizo De Ruda Para Ganar Dinero
- * Conjuero Para Tranquilizar a Una Persona Dificil

Magia Con Sal

- * Magia Con Sal Para Proteger Su Hogar
- * Hechizo de Sal Contra La Envidia
- * Conjuero Con Sal Para Bloquear La Mala Suerte
- * Conjuero de Sal Para Bloquear El Mal
- * Alejar Espíritus Malos
- * Conjuero De Sal Para Espantar Un Enemigo





Los Talismanes Mágicos

✿ Cuernitos

Este talismán, conocido desde hace muchos años, sirve para protegernos de la mala suerte, aquella que es generada por los otros. Para que tenga el poder suficiente, se puede llevar el cuernito colgado en el cuello, en forma oculta. También puede llevarlo con un alfiler de gancho, y colocarlo del lado de adentro de nuestra indumentaria. Lo ideal es colocarlo del lado izquierdo de nuestro cuerpo. El mejor de los cuernitos es aquel de coral colorado. Sirve como protección para hogares y autos también.

✿ La Pirámide


Lo importante de las pirámides son sus formas. Por la forma en que están realizadas generan una energía poderosa y particular. No interesa si es mediana o grande, ni tampoco con qué están realizadas. Lo que hay que tener en cuenta para que funcione como talismán mágico, es que estén construidas en escala con las dimensiones de la pirámide de Keops.

✿ Los Tréboles De Cuatro Hojas

El trébol deberá ser aquel que conste sí o sí de cuatro hojas. Este talismán era utilizado por altos sacerdotes en la época anterior a la aparición del cristianismo. Lo que procura esta planta es la buena suerte, la felicidad en el amor, y la fortuna. Tiene relevancia para ganar a los juegos del azar. Los mejores son los naturales, los que brotan de la tierra.

✿ Herradura

Este talismán servirá como espanta espíritus, alejará los demonios, los fantasmas, y las personas que tienen muy mala energía. Si le pasamos aceite de oliva y lo ponemos en la puerta de entrada del hogar, no entrarán aquellos visitantes no deseados. Deberá contar con siete perforaciones de clavos, y colocarse con la abertura hacia arriba.



✿ **Elefante Blanco**

El elefante tomado como talismán deberá ser de color blanco. Las estatuillas de este animal deberán colocarse dentro del interior del hogar, siempre dándole la espalda a la puerta de entrada, de modo que el espíritu del elefante proteja el hogar contra cualquier daño o mal. Se puede colocar un billete en la trompa, y nos dará buena fortuna.

✿ **Estrella De David**

Se trata de una estrella de seis puntas, y debes colocarla detrás de la puerta principal del hogar, ya que la misma da protección para que no sucedan cosas malas a los integrantes de la familia.

✿ **Fuera Meiga**

Es un talismán que también deberá colocarse en la puerta del hogar, y no permite el paso de brujas y su posible magia negra.


✿ **Serpiente**

Es un gran talismán que protege nuestra salud. Se puede utilizar llevando un colgante con el dibujo de una serpiente. Este elemento lo ayudará para alejar las enfermedades.

✿ **Turmalina Negra**

La turmalina, que es una piedra de color negro, es un gran talismán que actúa como escudo contra las malas energías. Una piedra antigua muy intensa, y hermosa. Es vital para poder transmitir y transformar gran cantidad de luz. Trabaja en forma eficaz y rápida. Entre sus grandes virtudes podemos nombrar:

- Sirve para atraer las fuerzas espirituales
- Colabora en el control de uno mismo, y sirve contra la ansiedad
- Protege contra cualquier mal, y energías negativas
- Protege contra radiaciones malas de TV, y aparatos eléctricos
- Sirve para desviar cualquier mala energía
- Genera un campo protector contra energías que agreden nuestro campo energético
- Sirve para atenuar nuestras propias energías negativas, ya sea la ira, la envidia, o la inseguridad



- Se neutralizan las tendencias neuróticas
- Impide que nos angustiemos
- Se usa en los Chakras raíz o sexual para canalizar o romper con aquellos nudos de energía que son difíciles y angustiantes.

La piedra como talismán es mejor llevarla en bruto, sin pulir, al natural. De esa forma contiene toda la energía, y se la transmite a quien la carga. A veces se aconseja llevarla como colgante, pero bien podría ser en algún bolsillo, o cartera.

Cómo limpiar la turmalina: Como es una piedra movilizadora de grandes energías, lo mejor para su limpieza es dejarla un tiempo bajo el agua, para limpiar todo tipo de residuo, y luego colocarla unas horas al sol, antes de que este caiga. Es aconsejable repetir la operación cada 15 días.

✿ El Cristal De Cuarzo

El cuarzo, mejor dicho, el cristal de esta piedra, es un talismán que hace que uno mismo armonice con su energía. Se utilizaba ya en las antiguas culturas y religiones, en donde reconocían a esta piedra como un instrumento de sanación.

Uno de los motivos por los que esta piedra es tan eficaz, es que su centro está formado por tetraedros. Ellos están formados por 4 triángulos y tiene forma de pirámide. Muchas de este tipo de formas se juntan de una manera muy específica para formar la matriz del cristal del cuarzo.

Es importante saber que los cristales obtienen la energía mediante su base, y luego, la van generando y ampliando para el exterior por medio de sus terminaciones. Sirve de instrumento para la sanación y se debe utilizar, como otros talismanes, con mucho respeto y devoción. Para poder utilizar este instrumento primero se debe energizar los materiales y trabajar astralmente en cada uno de ellos.


Sirve para la curación, elimina toda energía negativa, ya sea del cuerpo energético, como del ambiente en donde se encuentre. Energiza mediante sus terminaciones todo el lugar, y es muy apropiada para utilizarla en meditaciones, mantras, cantos, yoga, y prácticas espirituales.

El cuarzo es conocido además por su habilidad para generar impulsos eléctricos, su campo energético es muy amplio, y tiene la posibilidad de asociarse a la frecuencia adecuada, lo que significa que produce electricidad por presión aplicada. La electricidad que puede generar el cristal de cuarzo es la misma que tenemos en nuestro cuerpo humano. Ayuda a eliminar los malos pensamientos, eleva nuestra energía vibratoria, y ayuda a fomentar nuestros dones psíquicos.

También es beneficiosa porque calma nuestros estados emocionales, equilibra el Ying y el Yang. Y es el protector máximo de las malas vibraciones que vienen de afuera.

Es llamado por muchos “el curador privado” de nuestro cuerpo, mente y espíritu.

Se aconseja usar al cristal de cuarzo como colgante o bien en algún bolsillo, o cartera.



Cómo limpiar el cuarzo: debido a que el cuarzo es un gran movilizador de energías, será necesario colocarlo debajo del agua de la canilla por unos instantes, y de esta forma liberara todo residuo energético negativo. Repetirlo cada 15 días aproximadamente.

✿ **Plumas De Caburé**

Las plumas de Caburé (pájaro carnívoro muy parecido al búho o la lechuza) tienen una gran atracción magnética. Su plumaje tan bello, en especial el sector del ala, sirve para atraer más dinero, mientras que las plumas del cuello sirven en todo lo referente al amor.

Este hermoso pájaro, tiene un silbido particular y característico. Cuando silba, atrae a una cantidad inmensa de otros pájaros, y cuando una presa le agrada, la hipnotiza, y ahuyenta al resto de los pájaros, con un aleteo estruendoso.

Se cree que aquel que tenga una de sus plumas, tendrá el mismo poder que el pájaro. Es posible que consigas este talismán en algunos comercios especializados.

✿ **Plumas De Ángel**

Las plumas llamadas “de ángel” propician gran protección aquel que la posee. Es un talismán que evita las fuerzas negativas y otorga una hermosa sensación de paz y tranquilidad interna. También estimula la toma de decisiones postergadas de nuestra vida, y ayudan a que sean las correctas. Deberás colocar las plumas en la entrada de tu hogar o lo más próximo a una ventana. Se puede conseguir en comercios esotéricos o espirituales.




Velas

Diferencia Según Los Colores De Las Velas

✿ **Amarillo**

Sirve para los hechizos que estén relacionados con la persuasión, lo confidencial, la intimidad, la atracción inevitable, la adoración, es el color también del intelecto. Las velas amarillas pueden ser utilizadas para atraer paz y tranquilidad al pensamiento, aclara muchas cuestiones que parecen difíciles de entender, despierta el poder mental, o los dones que la mente tiene para ofrecernos.

Se usa este color además para portar la felicidad, porque representa el color del sol. Con este color demostramos la alegría por estar vivos, y nuestra vitalidad. Es por ello que este color se usa mucho para



tratar cuestiones de depresión o tristezas profundas del alma. Puede ser utilizada también para aquellas personas difíciles de tratar, algo ariscas, o poco demostrativas. El amarillo representa el poder. La energía que emana el amarillo favorece a la economía, y se la vincula con la rapidez mental y la memoria. Por eso, se usa este color para ayudar a aquellos estudiantes que les cuesta memorizar sus textos. Donde se necesite aclarar algo, y llevar luz, el amarillo es el color que ha de usar.

✿ Azul

Los hechizos o rituales que se pueden hacer utilizando este color son los relacionados a la depresión, a la curación, a la salud o enfermedades, a los impulsos. Brinda paz y armonía en cualquier aspecto de su vida. Emana una vibración que estimula y calma al mismo tiempo.

Se lo utiliza mucho para aquellas situaciones difíciles de revertir, ya que favorece al equilibrio de las energías.

Nos brinda paz, quietud, armonía, intuición y percepción.

✿ Blanco

El color blanco significa el conjunto de todos los colores en uno. Se lo utiliza por ello, como as para muchas cosas, y se puede usar al blanco como suplente de otro color. Casi todos los rituales se pueden hacer en su totalidad con el color blanco, sea lo que tengamos que pedir, este color siempre nos servirá. Ya sean pedidos materiales u espirituales. Se lo usa generalmente en lo que respecta a la pureza, lo espiritual, lo inocente, la búsqueda de la paz, lo simple y mundano, la verdad absoluta.

Es el color que refleja la conexión con el universo. Las velas de color blanco se utilizan en ceremonias de magia para invocar poder o protección.

✿ Celeste


Este hermoso color se utiliza mucho en las ceremonias que tienen que ver con lo puro, la paz, la mediación, el entendimiento, y la tolerancia. Se usa también en los rituales de amor como representación masculina. Esa luz blanca que emana el celeste, sirve a la sabiduría y la concentración.

✿ Dorado

Lo que representa el color dorado es similar al blanco. Ambos colores tienen relación con lo puro y con la energía del universo. Este color sirve para realizar cualquier tipo de limpieza o para invocar protección divina. También se puede utilizar para invocar fuerzas positivas que nos ayuden a la acción. El dorado ayuda a una persona a tener ciertas cualidades que son sagradas: como la honestidad, la inocencia, lo simple, la devoción, la solidaridad, y la verdad.

✿ Marrón

Este color beneficiará cuando queramos realizar rituales que tengan que ver con la tierra, con los deseos materiales, con lo físico, con lo trivial y mundano, así como también con las dudas que tengamos y la neutralidad. Se lo asocia con la fecundidad, la acción, lo sólido, y el desapego.



✿ Naranja

El color naranja se suele utilizar para ceremonias en donde la persona quiera mejorar su cuerpo, su alma, su salud en general. Ayuda también a los tímidos a tomar fe en sí mismos, y tener el coraje necesario para actuar. Es un color tranquilo y se lo relaciona con la seguridad en uno. Tiene una gran energía que ayuda al cumplimiento de los deseos.

✿ Negro

El negro es un color que generalmente se lo utiliza o se lo asocia con la magia negra. Pero es importante destacar que cumple ciertos efectos positivos dándole un correcto uso dentro de la magia blanca. Cuando queremos disipar aspectos negativos, la vela negra nos ayudará, debido a que al consumirse la vela negra, se consumen también nuestros aspectos negativos.

En ningún caso es aconsejable la magia negra. En magia negra suelen usarse las velas negras para realizar ritos de separación, frenar alguna situación o de discordia. También puede ser utilizada en las ceremonias de Ouija, para terminar una sesión.

✿ Plateado

Usar el color plateado en velas sirve para ceremonias de búsqueda del equilibrio, la neutralidad, debido a que el color plateado o gris, es lo intermedio entre el blanco y el negro.

Se usa para marcar la edad, la solidez de una persona, la inteligencia o sabiduría.

✿ Púrpura

Este color se obtiene de la mezcla del rojo con el azul. Antiguamente este color para una vela se utilizaba en rituales de poder, para encontrar la mejoría económica, la solvencia, el prestigio social, y para obtener fortuna o un éxito importante con el dinero. También se lo utiliza para aprobar una entrevista laboral, o la obtención de algo muy anhelado. Es un color que sirve para la concreción de proyectos, y para verlos con claridad. Otorga conciencia, sabiduría, inteligencia, y conexión espiritual.

Tiene que ver y se lo asocia con cualquier práctica espiritual, lo religioso, lo oculto y lo místico. Desde el punto de vista religioso se lo asocia con lo superior, mientras que desde un punto de vista místico se lo relaciona a la meditación.

✿ Rojo


Este es un color que servirá como estimulante para los deseos, y es famoso porque simboliza lo que tiene que ver con el amor, la sexualidad, la seducción y la pasión. Es el mismo color que posee el planeta Marte, y el color de la sangre, que evoca la energía, como la vida física.

El rojo otorga coraje, fe, seguridad, estabilidad, fuerza, amor, ternura. Las velas coloradas siempre se emplean para ceremonias de amor.

✿ Verde

El color verde se usa en ceremonias para atraer la paz, la armonía, la tranquilidad, la vida misma, representando la naturaleza en su mayor esplendor. Este color nos otorga quietud mental, y nos ayuda a relajarnos o a meditar.

En los rituales se lo aplica para un buen logro monetario. También puede ser usado para invocar un



crecimiento a nivel amoroso, en este caso es recomendable combinar la ceremonia con una vela color rosa. Puede favorecer un crecimiento a nivel financiero, en este caso debería encender también una vela color púrpura. O bien, el verde puede ayudar a evitar un asunto pendiente que no tiene solución. En este caso, combínelo con una vela color negro.

✿ **Violeta**

Este color es cálido, ya que es el medio entre el azul y el rojo, el primero frío, y el segundo un color caliente.

El color violeta, es considerado un color sagrado, ya que beneficia para la meditación, y también es ideal para obtener la concentración deseada. Se lo denomina el color de la transmutación, y el crecimiento. Representa la sanación a nivel psicológico, la tranquilidad, la quietud y contemplación. Es utilizado en los rituales para la transformación de la energía negativa, o situaciones adversas como divorcios, muertes, duelos, pérdidas, crisis en general. Ayuda a disminuir las tensiones, y realza nuestras energías perdidas. Aquieta las preocupaciones.

Como Realizar La Unción De Las Velas


Para hacer la unción de las velas en un ritual, la vela se debe separar en dos partes imaginarias, desde la mitad hacia la mecha, y desde la mitad hacia abajo. (Polo norte y polo sur). Para ungir la vela, deberás untar tus dedos en aceite de girasol o maíz, y pasarlo por la vela, desde el centro hacia arriba, unas ocho veces, y lo mismo hacia abajo, la misma cantidad de veces. Cuando lo estés realizando debes concentrarte sobre el fin para el cual lo vas a usar.

Magia Con Velas

✿ **Hechizo Con Velas Para Ponerse En Contacto Con Otra Persona**

Este hechizo servirá para cuando tengamos la necesidad de que alguien especial se comunique con nosotros ya sea telefónicamente, o por Internet. Si sientes un real y profundo deseo de que esta persona se ponga en contacto contigo, simplemente debes evocar una petición al universo, y este te lo otorgará. Deberás ayudar al pedido con una vela. Tendrás que encender una vela de color e implorar al santo de acuerdo al color de la vela que enciendas:

- **Vela Roja:** la usamos cuando necesitamos recibir un llamado de amor, y el santo es San Antonio de Padua.
- **Vela Amarilla:** la usamos cuando queremos recibir un llamado referente a lo laboral y el santo que invocamos es San Cayetano.
- **Vela Marrón:** la usamos cuando queremos recibir un llamado por trámites judiciales o asuntos pendientes, invocamos al santo San Marcos de León.
- **Vela Roja y Blanca:** la usamos para recibir un llamado de alguien que se ha distanciado de nosotros, generalmente una pareja. El santo que invocamos es Santa Bárbara.



La oración que evoquemos será siempre la misma, pero variará en el Santo que nombremos, aquel a quien le haremos el pedido. La oración es la siguiente:

(Cualquiera de los santos que mencionamos antes, nómbralo)

Ejemplo: “San Antonio (u otro santo) que (debes nombras a la persona que esperamos que se contacte con nosotros) me llame por teléfono o se comunique conmigo mediante Internet. Que se ponga en contacto por cualquiera de estos medios ya, y que no se tranquilice hasta que se comunique conmigo, de lo contrario no podrá descansar hasta haberlo realizado. Amén.”

✿ Hechizo Con Velas Para Alejar Las Depresiones

Cuando necesites terminar con la depresión, y alejarla para siempre de tu vida, deberás hacer este hechizo. Estar con depresión, es un estado muy negativo, que crece dentro de uno, y esas vibraciones se van contagiando al resto de las personas. Es importante la tarea de las personas que rodean al enfermo con depresión, ya que ayudan a transmitirle energía positiva y buenas ondas.

Cómo proceder: En el atardecer, cuando esté por caer el sol, y durante siete días, deberás prender una vela de color azul, donde habrás grabado previamente en ella el nombre de la persona que tiene depresión y por la cual haces esta ceremonia. Luego, unges la vela (ver unción de velas). Con tu mano derecha, agarra la vela, y concéntrate en la persona que quieres ayudar. Prende la vela, y mientras la tienes en tus manos, repite esta oración para que se libere de la depresión, tanto su mente como su espíritu.

“Ayúdame señor, (nombre de la persona con depresión) se encuentra enfermo/a, y necesita terminar con esta enfermedad, en su cuerpo y alma. Levanta su ánimo para que pueda salir de este mal. Tú que vives y reinas por los siglos de los siglos. Amén.”


Ahora, apoya la vela sobre algún candelabro, y déjala que se consuma hasta el final. Esta ceremonia podría también ser llevada a cabo por la persona con depresión. La oración sería la siguiente:

“Ayúdame señor, que me encuentro enfermo/a, y necesito terminar con esta enfermedad, en mi cuerpo y mi alma. Levanta mi ánimo para que pueda salir de este mal. Tú que vives y reinas por los siglos de los siglos. Amén.”

✿ Hechizo Para Obtener Mejora y Recuperación De Una Enfermedad

Lo que necesitamos: Tres velas de color azul oscuro, y una con forma piramidal roja. Una foto de la persona que se encuentra enferma, y a elección, la foto de un santo. El santo patrono de la enfermedad es San Pantaleón.

Cómo proceder: La ceremonia la deberás realizar en el atardecer, cuando caiga el sol, y hasta que el enfermo se recupere. Toma las velas de color azul oscuro, y graba el nombre de la persona enferma con algo punzante, para que quede marcado en la cera. Luego debes ungir las velas. Coloca las velas en forma alineada frente a ti, una seguida de la otra. Deberás comenzar encendiendo las velas de la izquierda hacia la derecha, y la vela que tiene forma piramidal debes colocarla delante de la vela que quedo en el medio.



Debería ser de esta forma:



Ahora, coloca la foto de la persona que está enferma donde puedas verla, y también agrega la foto del santo. Debes decir la oración del santo que elegiste, seis veces. El santo que es de los enfermos, San Pantaleón, regala muchos milagros. Puedes repetir su oración.

“Padre, señor misericordioso, que otorgaste a San Pantaleón,
el don para ayudarnos, regálanos la buena salud que te pedimos.
Otórganos también un corazón fuerte y generoso,
que aprendamos a ver en el rostro de los otros.
Padre todopoderoso, por San Pantaleón,
te imploramos tranquilidad, y salud.
Esperamos que la felicidad sea concedida. Amén.”

Cuando se haya terminado de evocar la oración, debes apagar las velas con los dedos, y al día siguiente, debes volver a encenderlas y rezar 6 veces la oración nuevamente.

✿ Hechizo De Velas De Protección

Elementos que se necesitan: Una vela blanca y una vela amarilla. El amuleto personal que consideres de suerte, o algún objeto personal que te identifique (también puede ser la imagen de algún santo). Un incienso de lavanda y una taza de agua.

Procedimiento: Debes empezar la ceremonia en las primeras horas de la noche con una fase lunar en cuarto menguante. Toma las velas y grábalas con algo punzante. Debes colocar el nombre de la persona por la que haces el ritual (si es para ti debes colocar tu nombre). Luego de terminado el tallado, enciéndelas y ponlas una al lado de la otra, cada una dentro de un candelabro o algún tipo de soporte. Prende el incienso y deja que el lugar quede impregnado por su aroma. Concéntrate ahora, toma el objeto de la suerte, y trata de imaginar un halo blanco y dorado que rodea a la persona, cuidándola de toda enfermedad, mientras repites:

“Señor padre, todo poderoso, cuida a (di el nombre de la persona que deseas proteger) de todo daño o mal, y líbrala de cualquier enfermedad del cuerpo o del alma. Ayúdala a que nunca se aleje del buen camino. Amén.”


Si la persona a la que se debe proteger eres tú mismo, entonces evoca la oración en primera persona. Luego deberás beber el agua, como símbolo de purificación.

✿ Rito de Velas Para Mejorar En El Trabajo

Se necesita:

3 velas color verde claro

Dos velas blancas



Dos velas doradas

Un recorte de papel blanco de 7 x 7 cm escrito con nuestros deseos

Procedimiento: Deberás realizar la ceremonia por la mañana, unas horas después que salga el sol y previo a ir al trabajo. Deberás ungir las velas, como ya te hemos explicado, y grabar tu nombre en todas las velas con algo punzante. Luego deberás encenderlas, colocarlas sobre la mesa, al lado del papel, que debe estar doblado en tres, formando la figura geométrica del triángulo, y repetir seis veces la siguiente oración:

“Ruego señor, porque creo en ti,
que pueda dirigir mi rumbo laboral
hacia un mejor destino.
Pondré la fe y el esfuerzo necesario.”

Una vez dichas estas palabras, apaga las velas con los dedos. Debes volver a hacer la ceremonia un total de 3 veces por semana, durante un mes.

✨ **Magia De Velas Para Obtener Trabajo**

Elementos que necesitamos:

Una vela color verde

Una vela púrpura

Una vela violeta

Y algún objeto que tenga relación con tu profesión o aspecto laboral.


Procedimiento: La ceremonia para este hechizo deberás realizarla en las primeras horas de la mañana. Deberás ungir las velas, y grabarlas con tu nombre una por una con algo punzante. Luego enciende las velas y evoca al patrón del trabajo San Cayetano con la siguiente oración:

“Señor, padre milagroso,
que me ayudas desde lo más alto,
y sabes mis necesidades,
que alimentas a los animales desde el cielo,
y nos regalas nuestros hermosos paisajes,
tú que dijiste al hombre
“ganaras el pan con el sudor de tu frente”
deja que San Cayetano me ayude
a ganarme el pan de cada día.
Mis agradecimientos serán eternos. Amén.”

Debes repetir la oración 20 veces.

Luego apagarás las velas con los dedos.

Deberás realizar el ritual día por medio hasta obtener el empleo deseado.



✿ Hechizo De Velas Para Cambiar De Trabajo

Elementos necesarios:

3 velas comunes

Una vela verde oscuro

Una vela púrpura

Un papel blanco de 7 x 7 con la clase de trabajo que está buscando.

Procedimiento: Realiza la ceremonia antes de ir al trabajo, preferentemente cuando comienza la mañana. Deberás grabar en ellas tu nombre, y luego encenderlas. Coloca delante de ellas el papel blanco en el que previamente escribiste el tipo de trabajo que estas buscando. El papel debe de estar plegado en tres y tomar la forma de un triángulo. Debes pronunciar la siguiente oración 7 veces:

“Gracias señor por todo lo que tengo,
y te agradezco infinitamente por todo
lo que me has otorgado.
Deseo igualmente crecer laboralmente
y tener un mejor trabajo, acorde a mis deseos.
Por eso, te imploro a ti dios y a San Cayetano,
que me permitan encontrar este nuevo trabajo.
Amén. “

Repite este ritual tres veces por semana hasta que encuentres el trabajo que estas buscando.

✿ Hechizo De Velas Para Relaciones Estables

Este hechizo es para utilizar en el momento en que comienzas a percibir que en tu relación se viven peleas cada vez más frecuentes. Este conjuro mejorará la forma en que se comunican, apaciguando las peleas fuertes y generando conversación si es que el silencio esta avanzando en la pareja. Puede ser utilizados por parejas casadas o por novios.

Es importante realizar este hechizo en el ocaso de un día de fase lunar de Cuarto Creciente.

Se necesita:

8 velas claras

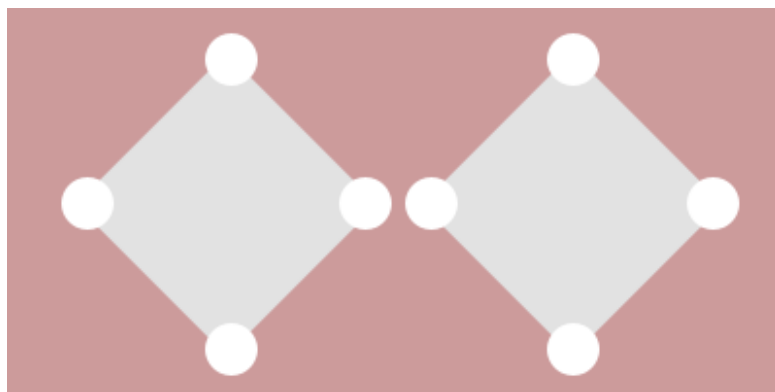
Un cristal de cuarzo blanco

Pétalos de rosa roja o jazmines.

Procedimiento: Deberás ungir las velas y grabar con un punzón tu nombre y el de tu pareja en cada vela. Coloca las velas en una mesa o superficie plana, formando una figura similar a dos rombos.



Ejemplo de cómo colocar las velas:



Ahora, coloca en el centro del rombo de la derecha el cuarzo, y en centro del otro rombo los pétalos de la rosa o del jazmín. Procede a encender las velas, comenzando por la primera de la izquierda, luego la de arriba, la de abajo y terminando en el extremo derecho, de igual forma deberás hacer con el otro rombo. Toma asiento delante de las velas, y cerrando los ojos medita sobre la causa que te condujo a que en tu pareja no exista la armonía y la paz. Fija en tu mente y visualiza la armonía en la relación, corrigiendo todos aquellos errores cometidos, y lo más importante aleja de ti mismo todos los rencores acumulados. Trata de focalizarte en el día en que conociste a tu pareja, y cómo quedaste enamorado de ella.

Deja que las velas se consuman, y tira los restos que queden en un curso de agua (puede ser un lago, un río, mar, o en el lavatorio si vives en la ciudad). Culmina enterrando todos los pétalos en la tierra y guarda el cristal para en un tiempo volver a repetir el ritual.




Magia Con Inciensos

Magia Con Planta Ruda

Desde tiempos ancestrales, se conoce muy bien a esta planta que concede milagros. Aquí te enseñaremos como utilizarla, conocer sus propiedades y beneficios. Es una hierba muy utilizada para realizar hechizos de amor, de protección, poder, y fortuna.

Se sabe que la planta ruda es utilizada no solo en hechicería, sino que también se la utiliza en la medicina natural. Desde hace años los chinos la usan para frenar las fiebres, y los pensamientos negativos. Contiene en sí misma una verdadera protección para alejar los hechizos de terceros, o algún trabajo malo realizado en tu contra. Es la hierba milagrosa por excelencia. También nos protege del mal de ojo, nos da suerte en encontrar el amor, y corta la mala energía.



✿ Como Tener Su Propia Ruda Mágica

Antiguamente se decía que para que la ruda cumpla con sus propiedades mágicas, debía ser “robada” de un jardín ajeno. Pero para no pasar por ese momento, ya que a nadie le gusta tocar lo ajeno, lo mejor será tratar de que alguien se la obsequie, si no lo consigue, puede comprarla.

Una opción muy interesante sería que nosotros mismos las plantemos desde una semilla o gajo. Lo que debe tener en cuenta más que nada, es que siempre le transmitamos energía positiva. No deberá plantar una ruda si esta pasando por un mal momento, si su estado anímico es malo, o si físicamente no se siente bien. Tampoco lo haga si se siente enojado, enfadado o indiferente. Piense en hacerlo en un momento en que te encuentres tranquilo, con paz, y fe. Su cuerpo y espíritu deben estar óptimos para ello. Deberá cuidarla, pero no estar muy pendiente de ella todo el tiempo. Lo ideal es colocarla en un jardín donde reciba mucho sol, del lado izquierdo de la puerta que va de la casa al jardín cuando es una ruda macho, y del derecho cuando es una ruda hembra. Para aprender a diferenciar una ruda macho y una hembra, la macho posee hojas más grandes, más tupidas, más anchas. Si ve que la ruda empieza a secarse, no trate de revivirla, porque es normal que aparezca así ya que esta “tragando” todas las malas energías que existen en el ambiente. Si se seca del todo, deberá tirarla y simplemente plantar otra.

✿ Cómo Aumentar El Poder De Las Hierbas

Si desea aumentar el poder de las hierbas, se puede realizar un método sencillo de encantamiento. Deberá realizar la práctica que le detallamos antes de comenzar cualquier tipo ritual.

Realice estos pasos: Tome las hierbas que sugiera cada hechizo (hojas, tallos, ramas, etc), y colóquelas en un bowl, en lo posible de madera. Coloque el bowl sobre una superficie plana, a la derecha coloque y encienda una vela dorada para aumentar los poderes psíquicos o mentales, y a la izquierda coloque y encienda una vela blanca para la espiritualidad y la tranquilidad. Este trabajo debe realizarlo en un momento en que se encuentre solo.


Sujeta la ruda entre sus dos manos, y concéntrese con convicción en aquello que quieres alcanzar por unos instantes. Para finalizar el encantamiento, eleve el recipiente de madera y repita la siguiente oración:

“Realizo este encantamiento para que te conviertas en mi cómplice y aliada”

Culminada la afirmación, continúe con la ceremonia o ritual que desea realizar.

✿ Protegerse De Intenciones Negativas

En una palangana, o bien un balde, que debe lavar a la perfección, coloque doce litros de agua, ocho brotes de ruda, y una cucharadita de aceite de oliva. Déjelo reposar durante una noche de luna nueva. Al día siguiente, use el agua para lavar todos los pisos de su hogar, más que nada los rincones, los recovecos, debajo de las alfombras, los zócalos, puertas y aberturas en general.



✿ Hechizo Para Alejar Malas Ondas

Deberá juntar hojas de ruda secas, y colocarlas en un mortero para poder triturarlas hasta hacerlas polvo. Luego, mezcla el polvo con un poco de azufre, también en polvo, y un poco de mirra. Con esa mezcla sahúma los lugares donde crea que existe mala vibra. Una vez realizado esto, tome un recipiente y realice una infusión con tres hojitas de ruda macho. Déjela enfriar y coloque el líquido en un vaporizador. Con esta infusión vaporice sus prendas de vestir.

✿ Hechizo Para Bloquear Trabajos Negativos

Deberá tomar una pequeña botella, que sea de vidrio y transparente. Dentro de ella debe colocar cuatro alfileres, dos pedacitos de ruda macho, un poco de sal gruesa, y una cáscara de limón. Tape la botella con un corcho.

La botella deberá colocarla en alguna ventana y dejarla allí, sin cambiarla de su lugar. Las maldiciones nunca podrán entrar y te mantendrás a salvo.

✿ Hechizo De Hierbas Contra La Envidia En El Trabajo

Consigue un recorte de tela de color morado, luego arrójele cinco gotas de aceite de ruda. Podrá conseguir el aceite en algún comercio religioso, esotérico o una santería. Si no puedes hacerlo de manera casera. Con una base de aceite vegetal, debes dejar macerar la ruda fresca, previamente machacada, luego realiza una bolsita chica del mismo color, e introduce la tela con la esencia y ciérrala con una cinta colorada. Coloca la bolsita en tu escritorio, o cuélgala en la pared que se encuentre más cerca de tu posición de trabajo. Coloca también pedacitos de raíz en todos los vértices de la habitación donde sueles trabajar. Esto se hace para airear tu ambiente laboral.

La tela que se encuentra dentro de la bolsita deberá ser cambiada cada 30 días al mes para proteger sus dones.

✿ Hechizo Para Tener Suerte En El Amor

Para realizar esta poción mágica, deberá tomar un poco de grasa, ya sea vegetal o margarina, dos cucharas de aceite de ruda, y unas gotas de su perfume favorito. Coloque todos los ingredientes mencionados juntos, dentro de un hornillo y llévelos a calentar hasta que se derrita la grasa y se unan los ingredientes. Ahora, coloque todo en un frasquito hasta que se enfríe. Deberá conservarlo en el frasco herméticamente cerrado. Todas las noches, tome parte de este unguento y esparza un poco en la zona del corazón y en la muñeca, donde está el pulso. No es necesario que coloque demasiada cantidad, solo basta con unos gramos.

✿ Hechizo De Ruda Para Ganar Dinero

Este conjuro es ideal para que nunca le falte el dinero. Deberá tomar la ruda y retirar los extremos de los tallos, todos los gajos que sean posibles, y ponerlos dentro de una bolsita transparente bien cerrada. A



continuación, realice una bolsa de tela color marrón y guarde en ella la ruda. Lleve esta bolsa siempre con usted, o en su bolso de mano.

✿ **Conjuro Para Tranquilizar a Una Persona Difícil**

Para calmar a una persona que tiene un carácter fuerte, sea este un amigo, familiar, o alguien que hace que su vida se complique, simplemente tome unas hojas de ruda y péguelas en forma de cruz detrás de una foto de aquella persona que quieres calmar. Luego, entierra esa foto cerca de su casa y no la saque de allí hasta que no vea los efectos. Si no posee ninguna foto de esta persona, busque cualquier excusa para tomarle una. Si en la foto hay otras personas debe cortarla para solo tener la parte en la que se encuentra a quien desea calmar.



Magia Con Sal

✿ **Magia Con Sal Para Proteger Su Hogar**

Si lo que busca es cuidar el hogar y proteger a la familia de la mala energía, o influencias de cualquier tipo que pueda aparecer, debe realizar el siguiente conjuro.

Limpie su casa en la forma que cotidianamente lo hace, pero luego de hacerlo coloque en los vértices de todas las habitaciones cuatro pizcas de sal fina.

Coloque en un incensario (o una lata usada para tal fin) unos carboncitos. Encienda los carbones y coloque sobre los mismos una cucharada de sal gruesa. Utilice esto para sahumar por todos los dormitorios, empezando por aquel ambiente más lejano a la puerta de entrada. Preferentemente hágalo con los pies descalzos, de esta manera la energía negativa se descargará.


Para finalizar, esparza sobre la entrada de su hogar y todas las aberturas que comuniquen con el exterior, dos cucharadas finas de sal.

✿ **Hechizo de Sal Contra La Envidia**

Cuando uno cree que está siendo víctima de personas envidiosas, debe realizar el siguiente hechizo para poder bloquear la energía negativa que emana.

Coloque una foto suya, preferentemente de cuerpo entero, sobre un rectángulo de pana colorada, o un rectángulo de cartón rojo, debe estar perfectamente limpio.

Rodee esa foto con un círculo de sal. Deberá dejar la foto de esta forma durante siete días, y todos los días agregar una nueva pizca de sal gruesa al círculo. Cuando lo haga, visualice la idea de alejar de ti toda la



mala energía o envidia ajena que puede estar perturbándote.

Cuando finalice la semana, arroje la sal a un desagüe y guarde su foto en una mesa de luz cercana a su cama.

✿ **Conjuro Con Sal Para Bloquear La Mala Suerte**

Cuando sienta que la suerte no es su aliado, confeccione el siguiente amuleto y llévelo siempre con usted. Cuando la fase lunar corresponda a luna llena, coloque siete cucharadas de sal marina distantes a 1 cm una de otra, en una línea horizontal, sobre una mesa plana de madera.

Empezando de izquierda a derecha, debe ir agregando, a la primera, la tercera, la quinta y la séptima cucharada un poco de sándalo en polvo; luego, a la segunda la cuarta y la sexta cucharadita un poco de incienso en polvo.

Deje de esta forma toda la noche la conjunción. Al día siguiente, por la mañana, junte todo, y colóquelo en una bolsita gris, y esta bolsita dentro de otra una bolsita violeta. Este amuleto debe llevarlo siempre consigo.

✿ **Conjuro de Sal Para Bloquear El Mal**

Aunque nos envíen el mal, o malas ondas energéticas, éste puede ser neutralizado de la siguiente forma: Durante 2 semanas consecutivas, culmine su baño habitual derramando sobre su espalda una botella de un litro de agua a temperatura ambiente, en la que habrás disuelto previamente 5 cucharadas de sal marina. Previo a dejar su hogar, tome una pizca del mismo tipo de sal con su mano derecha, y échala hacia atrás, sobre su hombro izquierdo.


✿ **Alejar Espíritus Malos**

Debe esperar la tercer noche de luna en cuarto menguante. Limpie una superficie plana con agua y vinagre, y coloque en el centro un espejo redondo con la superficie que refleja hacia arriba. Rodee el espejo con un círculo de sal fina. Luego, deposite sobre él cuatro pizcas de sal. Deberá poner tres velas blancas, a las que habrá ungido previamente, rodeando el círculo del espejo de tal forma que se haga un triángulo. Eche sobre cada una de las velas una pizca de sal, y enciéndelas. Deja que se vayan consumiendo hasta su totalidad, y retira todo echando la sal a un desagüe.

✿ **Conjuro de Sal Para Espantar Un Enemigo**

Cuando sea una noche de fase lunar cuarto menguante, tome un vaso de vidrio y complételo hasta el tope con alcohol fino. Luego eche una cucharadita de sal fina dentro y dilúyalo con una cuchara de madera.

En un papel color blanco de 7 x 7 cm escriba con color colorado el nombre de su enemigo, plegándolo en tres y ponlo dentro del vaso. Debe dejarlo allí por un plazo de una semana. Pasado los siete días arroje el líquido a un desagüe o corriente natural de agua, quema el papel y échelo a la basura.





Hechizos, Conjuros y Hierbas Índice General

Algunos Consejos A Tener En Cuenta

Hechizos y Talismanes

- * **Como Fabricar Talismanes**
- * **Talismán Del Amor**
- * **Talismán Individual Para Reactivar La Energía Cósmica**
- * **Talismán Para Proteger El Hogar**


Pócimas, Amuletos y Ungüentos

Pócimas

- * **Pócimas Para Obtenciones Materiales**
- * **Pócima A**
- * **Pócima B**

Amuletos

- * **Amuletos Para Alejar La Pobreza**
- * **Amuleto A**
- * **Amuleto B**
- * **Amuletos Prácticos**
- * **Amuleto Para Alejar Malas Influencias**
- * **Amuleto Para Atraer Buena Suerte**
- * **Amuleto Para Proteger La Casa De Malas Influencias**
- * **Amuleto Para Evitar Juicios o Problemas Legales**



Ungüentos

- * **Ungüento Para Atraer Dinero**
- * **Ungüento A**
- * **Ungüento B**

Técnicas De Protección

- * **Técnicas De Protección Absorbentes**
- * **Técnicas de Protección de Barrera y Reenvío**
- * **Técnicas de Protección Según Su Función**
- * **Técnicas de Protección Exorcizadoras**


Los Aceites

Las Hierbas Que Más Se Utilizan En Conjuros

Hierbas y Su Función En Brujería

Crear Hechizos

- * **Componer El Conjuro**
- * **Hechizos Por Trimestre**
- * **Correspondencias Astrológicas (Días y Horas Mágicas)**
- * **Realizar magia para otros**
- * **Magia De La Luna y Hechizos**
- * **Absorber La Luna**
- * **¿Qué Sucede Cuando Un Hechizo No Funciona?**
- * **Hacer De La Práctica Una Rutina**
- * **Energía, Conjuros y Ceremonias**
- * **Energía, Alcohol y Drogas**
- * **Magia Con Éxito**
- * **Alfabetos Mágicos**
- * **Romper Un Hechizo**



✧ **Conclusión**

Conjuros Para Realizar

- ✧ **Para Impedir Que Lo Negativo Ingrese En Su Hogar**
- ✧ **Para Impedir Los Enemigos y El Peligro**
- ✧ **Hechizo Para Limpiar Un Negocio**
- ✧ **Como Liberar Un Negocio o Local**





Algunos Consejos A Tener En Cuenta

Hola mis Amigos.

En este manual les daré consejos prácticos para lograr la confección de Hechizos efectivos en base a hierbas y otros elementos naturales.

Para comenzar, quiero comentarles que cuando decidimos hacer algún ritual o ceremonia, es fundamental prestar atención a ciertos consejos ancestrales.

Es muy aconsejable contar con todos los elementos que se enuncian en el ritual que realizaremos, que todo este a tu alcance previo a dar comienzo con la ceremonia.

Tomar un baño que nos ayude a limpiarnos y purificarnos. Este puede ser realizado con un poco de romero, ruda y laurel. Se agregan estas hierbas en el agua de la bañera, y de no contar con una, se arroja la mezcla sobre el cuerpo bajo la ducha, en el último enjuague.

Debes pasar por toda la habitación donde se realizara el ritual con un sahumero. Puede hacerlo con el palillo, o bien con carboncitos dentro de un incensario o en una sartén o vasija usada para tal fin. Los aromas ideales son: incienso, sándalo, mirra, nardo. Deberás sahumar toda la sala.


Fundamental será mantener un estado emocional óptimo y estar en buenas condiciones físicas y mentales, despojado de pensamientos negativos y preocupaciones.

Hechizos y Talismanes

Comencemos con unos conceptos básicos. Para protegernos y lograr sentirnos a salvo, sin que nadie pueda interferir en nuestra energía, ni ejercer sobre nuestro cuerpo o mente ondas negativas, a veces, es necesario realizar algún tipo de hechizo, o bien fabricar algún talismán.

Hechizo: Se llama hechizo o conjuro a la ceremonia o ritual de sentido mágico, que se realiza pronunciando ciertas oraciones o invocaciones específicas para llegar a un fin determinado. En general se utiliza el conjuro para expulsar entidades que son negativas fuera de una persona, el hogar, o el negocio. Antes se denominaba exorcismo. Para poder emplearlo se usan ciertas fórmulas en palabras, velas, humo o sahumeros con ciertos olores.

Talismán: Se llama Talismán a una figura mágica en la cual se intenta representar una fuerza. Esta fuerza que se desea atraer debe representarse de tal modo que esté en armonía con las Fuerzas Universales. Es muy importante tener bien en claro el motivo por el cual se ha de fabricar el Talismán.



La fabricación no debe hacerse como un juego o una costumbre, se debe tomar como un arte sagrado. No olvidemos que un Talismán atrae y esta en armonía con las Fuerzas Universales Divinas.

Es muy importante el motivo o propósito por el cual voy a fabricar el Talismán. Pues ya desde el momento en que lo empiezo a generar en mi mente como idea y hasta la finalización del mismo, lo estoy cargando con mi energía. Por eso también es muy importante la predisposición y la concentración en la construcción del Talismán.

El tradicional talismán esta construido con un trozo de metal, mineral o piedra que deberá ser grabado y consagrado para que así ejerza su verdadero poder. Una vez consagrado, nadie podrá tocarlo salvo usted.

Otra forma de realizar un talismán es con un pergamino, que deberá ser preferentemente virgen.

Cualquier persona es capaz de fabricar un talismán, pero le otorgará lo que promete únicamente a la persona que lo consagro. El poder de este objeto es conferido a quien lo posea, y con su uso nadie puede resultar perjudicado.

Como Fabricar Talismanes

✿ Talismán Del Amor

Este talismán es útil para poder preservar la tranquilidad y la armonía en una pareja. Protege de cualquier influencia negativa que podría afectar a la misma.

Se aconseja realizar este talismán un día viernes, cuando su fase lunar se encuentre en cuarto creciente, en el momento del amanecer.

Procede a dibujar sobre un pergamino, preferentemente virgen, un círculo de 6 cm de diámetro.


Recorta el círculo realizado en el pergamino y escribe los nombres de la pareja, en tinta colorada, siguiendo el contorno del círculo.

Del otro lado de la circunferencia, deberás escribir “Venus”, en forma de cruz, o sea en forma vertical y horizontal.

Envuelve la circunferencia en un pañuelo no muy grande, de color claro, y allí derrama unas gotas de perfume, el preferido de cada uno de los integrantes de la pareja. El talismán has de guardarlo en el dormitorio, que nadie que no sea de la pareja pueda acceder a él, o siquiera verlo.

✿ Talismán Individual Para Reactivar La Energía Cósmica

En una circunferencia, preferentemente de cobre, graba con un objeto punzante el símbolo infinito. Es un 8 pero dibujándolo acostado. Este talismán es aconsejable colgarlo del cuello, y es importante saber que el signo infinito es un gran acogedor de energía cósmica.



✿ Talismán Para Proteger El Hogar

Para que nuestro hogar pueda albergar energía positiva, es menester dibujar el signo infinito (es un número 8 acostado), con una tempera de color negro, utilizando como base un cartón claro.

Cuando se seque la tempera, cuelga el talismán en algún lugar de la casa donde sueles pasar la mayor parte de tu tiempo. No se aconseja dejarlo en el dormitorio, ya que como este talismán es realizado para generar mucho movimiento, podría ser contraproducente y podría traer complicaciones para poder dormir.





Pócimas, Amuletos y Ungüentos

Ahora te ayudaré a lograr la fortuna o el éxito económico. Para ello te enseñaré ciertas ceremonias de las cuales la magia blanca se vale para alcanzarlo.

Pócimas

Es una mezcla que se realiza generalmente con perfumes, flores y hierbas. Lo importante de la pócima es que despide un aroma que ayuda a liberar las energías que requiere el cosmos. Para poder hacer una pócima debemos tener un hervidor, una buena predisposición y mucha fe por parte de la persona que vaya a realizarla.

Pócimas Para Obtenciones Materiales

*** Pócima A**

Deberás calentar en el hervidor, y a fuego lento, los siguientes elementos:

2 litros y medio de agua

Cuatro cucharadas de miel

6 hojas de camomila

La cáscara de ocho manzanas


Un poco de nuez moscada

Una vez colocado todo en el hervidor, deja que hierva, y esparce el vapor por todo el hogar, más que nada en los dormitorios, y en el lugar donde se guarda el dinero.

*** Pócima B**

Calentar en el hervidor, a fuego lento, los siguientes elementos:

Medio litro de agua



8 cucharadas de jengibre

3 cucharadas de mejorana

Pétalos de una camelia

7 nueces peladas y trituradas

Una cucharita de café

1 taza de semillas de cardamomo

150 cm³ de aceite de hierbabuena

A medida que la pócima se va calentando repite la siguiente oración:

“Por la energía de este aroma, que la riqueza llegue a mi hogar, y aleje para siempre la pobreza. Amén”

Amuletos

Llamamos amuleto a un elemento transportable al que se le otorga un poder sobrenatural, y que se usa tanto para revertir algunas situaciones o para protegernos de algún daño o peligro.

Amuletos Para Alejar La Pobreza

Verás a continuación una serie de amuletos con una carga muy poderosa para evitar la pobreza, y cuidar a quienes lo portan de cualquier energía negativa que pueda obstaculizar el crecimiento material o económico.

✻ Amuleto A

Es aconsejable hacerlo en un bowl de vidrio (se lo utilizará solo por este fin), allí colocarás los siguientes elementos:

8 caramelos de miel

Un cuarto de piña

4 clavitos de olor

1 baya de zarzamora

Rociar todos estos ingredientes con aceite de ricino, y has de ponerlo en un lugar de la casa por 15 días. Una vez que transcurra este tiempo, pon todos los elementos en una bolsita de color oscura, y deberás llevarla contigo cuando necesites dinero.



✿ Amuleto B

Consigue un dólar, y luego una castaña. Envuelve a esta última dentro del dólar, y pégalo con una cinta. Durante una semana deberás colocar el dólar junto a la castaña dentro de una pirámide, hecha posiblemente de cartón, o cartulina. De esta manera el billete se impregnará de buena energía. Transcurrido los siete días, toma el dólar y colócalo en la billetera de uso diario.

Amuletos Prácticos

✿ Amuleto Para Alejar Malas Influencias

Se necesita

2 clavos

Un poco de alambre

Agua bendita, media taza

Con los clavos formarás una cruz, uniéndola con el alambre y le echaras agua bendita para impregnarla de buenas energías.

Cuando las fases lunares se hallen en cuarto creciente, has de dejar la cruz durante 3 noches a la intemperie. Luego, llevaras la cruz pendiente del cuello, o por dentro de tu ropa.

✿ Amuleto Para Atraer Buena Suerte

Se necesita

Una botellita de vidrio 7 cm de alto aproximadamente

4 hojas frescas de albahaca


Tres clases de distintos granos de arroz

1 corcho

Parafina

Colocar la botellita dentro de agua en una cacerola, y hacerla hervir junto con las hojas de albahaca, durante media hora. Una vez terminado esto, y que este seca y fría la botella, debes llenarla con los granos de arroz. Cierra la botellita con el corcho, y séllala por afuera con parafina.

Es ideal llevar este amuleto en la cartera, bolso de mano, un bolsillo, o ropa interna.



✿ Amuleto Para Proteger La Casa De Malas Influencias

Para cuidar el hogar de ondas negativas, deberán atarse y colgarse cintitas de seda color rojo, ramos de olivo, y ajos, por los distintos dormitorios, y también en la puerta de acceso al hogar.

✿ Amuleto Para Evitar Juicios o Problemas Legales

Se necesita

Un coco

1 vela color blanca

1 vela dorada

1 vela verde oscura

1 vela colorada

Dibujar en el coco, con la parafina de cada vela, estrellas de cinco puntos, y 5 estrellas en total. Colgar luego el coco bien cerca de alguna abertura, la más cercana al ingreso del hogar.

Ungüentos

Los ungüentos son sustancias líquidas o pastosas que sirven para untar, para lograr un fin curativo o de sanación. Se utilizan mucho para la protección.

Ungüento Para Atraer Dinero

✿ Ungüento A

Para realizar este ungüento deberás mezclar los siguientes elementos


300 cm³ de aceite de girasol

2 gotas de aceite de lilas

4 gotas de aceite de lavanda

4 hojas de albahaca

Un pedacito de jabón sabor coco



Una vez obtenido esta mezcla, ponlos en un frasco de vidrio transparente, y conserva todo allí por cinco días. Al cabo de este tiempo, unta con la mezcla las puntas de un billete, que luego llevaras en tu billetera o monedero de uso diario.

✿ Ungüento B

Dentro de un mortero, deberás aplastar y triturar los siguientes elementos

3 dientes de ajo

4 cucharadas de mostaza en grano

Al cabo de haber machacado estos ingredientes, debes agregarle

3 cucharadas de aceite de almendras

200 cm³ de jugo de uva

400 cm³ de gel neutro

Una cucharada grande de tierra de bosque

Colocar esta preparación en un frasco de vidrio transparente, y sellado completamente. Al cabo de una semana, untar la suela de sus zapatos para que el dinero no le falte. Use sus zapatos untados.

Técnicas De Protección

Cuando hablamos de técnicas de protección las podemos dividir en dos


✿ Técnicas De Protección Absorbentes

Son aquellas técnicas que sencillamente desvían las malas energías hacia un lugar diferente de donde se encuentra la persona. Esas energías son absorbidas por el lugar donde las hemos enviado, o por algún objeto en especial, luego se anulan. Así la persona se encontrará protegida.

Son técnicas que pertenecen a la magia blanca, porque no devuelven energías negativas hacia quien nos la envió.

Los elementos típicamente absorbentes son:

Agua, Carbón, Sal, Tierra, Mirra, Piedras oscuras, Incienso.



✿ **Técnicas de Protección de Barrera y Reenvío**

Funcionan como escudos, ya que cuando se usan estas técnicas, el fin es “rebotar” las malas energías, las cuales chocan contra el escudo, y regresan a su origen. Esta energía finalmente actúa sobre quien la envió.

Son técnicas más rápidas y activas que las anteriores, aunque pertenecen igual al dominio de la magia blanca, porque aunque sean malas energías, se devuelve únicamente contra quien la envió.

Los elementos que sirven como barrera y reenvío son:

Velas, Invocaciones, Mándalas, Azufre, Amuletos, Pentáculos, Exorcismo.

Técnicas De Protección Según Su Función

De acuerdo a la función que cumplen, las técnicas de protección se pueden dividir en:

✿ **Técnicas de Protección Preventivas**

Son las que se usan con el objetivo de impedir que las fuerzas negativas entren en nuestro cuerpo o casa.

Se pueden usar este tipo de defensas de forma simple o mediante ceremonias más complejas.


Entre las formas simples de protección, podemos utilizar los amuletos, los pergaminos, la cruz de Caravaca, piedras, plantas, etc.

✿ **Técnicas de Protección Exorcizadoras**

Se aplican una vez que tenemos conocimiento de que alguien ha enviado contra nosotros un daño, el mismo se sanara, se anulara, o se revertirá.

Esto puede generar que el daño regrese a quien lo emitió, o bien volverá a quien lo encargo en caso de haber utilizado un intermediario. Se utiliza aquí la ley de causación.

Los rituales de exorcismo de la religión cristiana (y de otras religiones), son formas complicadas de protegerse, al igual que los “contra-hechizos”, los contra conjuros, los mándalas, etc.



Los Aceites

Se usan para producir un gran efecto sobre nuestras emociones. Los aceites pueden ser minerales, vegetales o animales.

- * Los minerales, contienen mucha cantidad de cualidad terrenal, y es aconsejado para cumplir deseos terrenales,
- * Los vegetales, tienen una gran vibración, o alma, de la planta de la cual vienen,
- * Los animales, son utilizados en la magia negra.





Las Hierbas Que Más Se Utilizan En Conjuros

Canela

Sirve como protección contra la envidia y los celos de terceros. En un plato blanco deberás colocar media cucharadita de canela, y mezclarla con una taza de talco que no tenga aroma. Esta mezcla se usa para empolvarse y así protegerse.

Cardo de María

Comúnmente se lo llama cardo. Se utiliza como amuleto de la buena fortuna y el éxito, y sirve para absorber las malas influencias. Puede colocarse en la casa para atraer la buena racha, o bien llevarlo consigo. De colocarlo en la casa, es aconsejable cambiarlo cada siete días.

Jazmín


Se utiliza el jazmín para atraer la buena suerte en general, puede ser material, profesional, amorosa o económica. Se aconseja llevarlo siempre en una bolsita rosa o celeste, realizada para tal fin. Se puede usar en todo tipo de ceremonia.

Laurel

Se usan las hojas del laurel para la obtención de deseos. Has de hacerlo de la siguiente manera: escribe con mucha fe el deseo que se anhela en un papel. Luego dóblalo en 3 sectores, y ponle una hoja de laurel en cada dobles. Colócalo en un lugar privado y secreto. Una vez cumplido su deseo, quema el papel con las hojas de laurel, en pascuas o acción de gracias.

Lila

Se utiliza la lila para atraer la tranquilidad, la paz y la armonía, al hogar o al ámbito de trabajo. Lo mejor es colocar la lila dentro de una bolsita clara.



Nuez Moscada

Sirve para la liberación. Deberás encender un carbón, y a su alrededor colocar la nuez moscada en polvo.

Mirra

Sirve para romper hechizos y conjuros, rachas de mala suerte, y limpiar las energías negativas y malas influencias.

Pino

Sirve de protección contra las malas ondas, o energías negativas que han sido enviadas por personas conocidas, o intermediarios.

Sándalo

El sándalo es frecuentemente utilizado contra las ondas negativas, para proteger los planos físico, mental y espiritual.

Se emplea generalmente en una sesión de tarot, o yoga, se quema y abre los centros psíquicos.

Tabaco


Sirve como protección de una energía negativa, o mala influencia enviada por alguien.

Se debe colocar tabaco alrededor de un carbón encendido.

Violeta


Se usa siempre ante los problemas matrimoniales, pasionales, de noviazgo, pareja, o familiares.

Siempre es bueno llevarla consigo dentro de una bolsita clara.




Hierbas y Su Función En Brujería


AJO	Protección contra el mal de ojo
ALBAHACA	Éxito económico, dinero
ANÍS ESTRELLADO	Paz, tranquilidad, despertar de la conciencia psíquica
ARTEMISA	Sueños adivinatorios, videncia
AZAFRÁN	Dinero, movimiento físico
AZAHAR	Pasión, sexo, amor
AZUCENA	Mejoría sentimental, avances, tranquilidad
CAFÉ	Despertar del intelecto
CANELA	Afrodisíaco, pasión
CARDAMOMO	Pasión, sexo, intimidad
CLAVEL	<p>Energía cósmica, magia, enfermedades</p> <ul style="list-style-type: none"> • Blanco: tranquilidad, sanación • Rojo: sexo, amor, pasión • Amarillo: movimiento intelectual • Rosa: desaparición de desavenencias
CLAVO	Protección contra maleficios
COMINO	Protección contra hechizos
EUCALIPTO	Salud, sanar
GERANIO	Protección, felicidad, limpieza mental
HERBABUENA	Dinero, prosperidad
HIERBA LUISA	Amor, purificación
HINOJO	Longevidad
INCIENSO	Espiritualidad



JACINTO	Superación de viejas penas de amor
JAZMIN	Sueños adivinatorios, sexualidad
LAUREL	Éxito, gloria
LILAS	Purificación, amor
LIMÓN	Felicidad, amor
LIRIO	Ayuda a la memoria, amor
MADRESELVA	Ayuda a sacar los vicios, y adicciones
MAGNOLIA	Amor
MANZANO	Amor, felicidad
MENTA	Evita los celos, Protección en sueños
MENTA PIPERITA	Purificación
MIMOSA	Sueños adivinatorios, amor
NARANJA	Felicidad, amor
NARCISO	Amor.
NARDO	Amor
NENÚFAR	Felicidad
NUEZ MOSCADA	Dinero
PACHULÍ	Dinero, sexo
PEREJIL	Protección en general
PIMIENTA NEGRA	Protección, valentía
PINO	Salud, curación
RETAMA	Protección de lugares
ROMERO	Longevidad, purificación, prosperidad
ROSA	Amor. <ul style="list-style-type: none"> • Roja: pasión



		<ul style="list-style-type: none"> • Amarilla: compromisos • Blanca: amor espiritual • Rosa: paz, bienestar
SALVIA		Dinero
SÁNDALO		Espiritualidad, sanación, tranquilidad. Sexualidad, deseo.
TOMILLO		Salud, coraje. Elimina pesadillas
VAINILLA		Sexo.





Crear Hechizos

Esta es la parte o sección que seguramente más te interesa. Debes saber que en la vida de un brujo todo es magia. Hasta el detalle más absurdo y mínimo de su vida cotidiana. Incluso la gente que conoce a lo largo de su historia, los caminos que transita, las “casualidades”, todo su mundo es mágico.

Realizar un conjuro no es tan sencillo ni tan simple. Es un verdadero arte en si mismo. Es la técnica de practicar y trabajar, equivocarse y aprender la magia. Es hacer realidad lo que piensas y deseas, en un acto voluntario, usando palabras específicas, y emanando una gran devoción.

Hablamos de hechizos que no dañen a terceros, ni que tengan fines dañinos. A veces esta decisión es complicada y no resulta tan fácil como parece, pero fervientemente recomiendo que solo realices hechizos que no vayan en contra de otras personas, ya que el universo se encarga de que esas malas energías vuelvan a ti.


Los conjuros o hechizos deben planearse previamente. Son cosas serias que deben estar perfectamente planificadas, como lo harías en cualquier trabajo común. No debes esperar sentarte frente a una vela con un sahumerio, decir unas palabras, y que todo funcione, la magia no es así, se requiere de tiempo y de mucha concentración. Algunas personas solo adquieren la capacidad luego de varios años, pero si le das la importancia que se merece y eres perseverante verás resultados mucho antes.

Componer El Conjuro

Cuando quieres realizar un hechizo por tus propios medios, es importante escribir el conjuro. Las oraciones que irán a expresarse deben pensarse y meditarse con mucho cuidado. Todas tus peticiones, y afirmaciones serán lanzadas al universo y siempre se cumplirán si tienes dentro de ti esa convicción. Por eso, hay que hacerlas con cautela. Al enviar una petición al universo, sin saberlo, te conectas con un sistema de deidades y un mundo completamente desconocido para nosotros.

Tampoco creas que un buen hechizo debe tener una rima, no es así, pero debe simplemente sonar armonioso al recitarlo. También procura ser claro y conciso, que no haya dudas de lo que solicitas en tu petición. El hechizo debe ser fácil de recordar, y tener ese ritmo armonioso que te comentamos.

Muchos brujos tienen unas palabras particulares para iniciar los hechizos, y también para culminarlos. Unas frases que les agradan y que a medida que pasa el tiempo van perfeccionando y tomando lo que funciona para ellos. Un ejemplo de comienzo de conjuro que se usa es:



*“En esta noche y a esta hora,
Al antiguo poder convoco ahora,
Oh dios y brillante consorte,
Pido que tu luz me aporte.”*

Mientras se evoca una oración de inicio de conjuro, hay que visualizar que la energía y la luz viajan y se canalizan a través de uno mismo. Luego, una vez que te sientas alineado con las deidades, mediante una nueva oración, pedirás lo que necesitas o solicitarás ayuda en lo que planeas hacer.

Por ejemplo:

“Tengo un deseo que debe ser cumplido. Te solicito (nombre de la deidad) lograr el perfecto (lo que sea) para (la razón que sea).

Solicito al Universo que me dé el poder necesario de todos los planos astrológicos, para que pueda obtener mi pedido anhelado.

De esta manera, atraigo específicamente hacia a mí (deseo) sin perjudicar la voluntad del universo, ni dañar a nadie.

Proclamo que este hechizo ya está hecho. El (deseo) es mío!

De ninguna manera este hechizo se invertirá, ni vendrá a mi ninguna maldición!

Que así sea!”

Siempre es importante añadir un agradecimiento a la deidad a la cual he convocado, aunque sea un hechizo simple.

Cuando hablamos de hechizos, debemos saber que podemos usar muchos elementos. Aquellos especiales para el ritual que deseamos realizar, y algún otro que queramos agregar. Pueden ser velas, de los colores afines a nosotros o al fin buscado, piedras, cristales, tintas, pergamino, etc. Cuando armes el hechizo, hazlo practicando varias veces en alguna hoja, hasta que logres el texto adecuado, con el que te sientas cómodo al repetirlo. Recuerda que los errores cometidos pueden ser costosos.

Hechizos Por Trimestre


Los solsticios y equinoccios se ven antes que nada como celebraciones, pero igualmente, tienen mucha relación con el arte de la magia y la brujería. Cada ciclo conlleva su propio tipo de magia y es bueno que lo tengas en cuenta a la hora de ejecutar un hechizo que has creado o creado por otra persona.

A estos ciclos se los denomina Temporadas Elementales:

Desde el 21 de marzo hasta el 20 de junio es la Temporada de Plantación.

Desde el 21 de junio hasta el 22 de septiembre, es la Temporada de Cosecha.

Desde el 23 de septiembre hasta el 20 de diciembre, es la Temporada de Cálculo o Planeamiento.



Desde el 21 de diciembre al 20 de marzo es la Temporada de Reemplazo o Destrucción.

Muchos de los conjuros que se comiencen, tomaran un trimestre entero en verificarse y así obtener los deseos peticionados, por ese motivo, en algunos casos se debe programar las metas a largo plazo. Algunos hechizos pueden lanzarse para que funcionen a partir del próximo trimestre, como los hechizos de dinero.

Si un hechizo de dinero fue realizado con poca fuerza en su momento de elaboración, te darás cuenta porque suele comenzar a fallar cuatro semanas (1 mes) antes de que acabe el trimestre.

Si es lanzado en forma correcta, cumplido el trimestre, o antes, tienes que estar observando los buenos resultados.

Un conjuro habitual que se realiza trimestralmente es quemar dinero. Billetes de poco valor, sobre un plato, preferentemente metálico. Es un poderoso hechizo con fuego.

Mientras quemas tus billetes, canta esto:

“Saturno, Júpiter y querido sol

Únete a la diversión

Sacerdotisa plateada baila conmigo

Trae este trimestre mucho dinero a mí”

Correspondencias Astrológicas (Días y Horas Mágicas)

Las correspondencias astrológicas, y su uso en las ceremonias, colman la mente de todos y generan mucho interés. Todos estamos acostumbrados a nuestro signo astrológico, lo llevamos innatamente desde nuestro nacimiento.

Cuando miramos nuestro signo en relación con los cuerpo celestes, podemos incluso ver más profundamente en nuestra propia esencia, y así poder determinar qué momento es mejor para realizar conjuros, esto también tiene relación con los propósitos que buscamos. Todos los hechizos, sean de corto o largo plazo, están regidos por las influencia de nuestro signo y los planetas.

Para un nuevo brujo es importante tener en cuenta las correspondencias astrológicas (ver Manual De Los Maestros Hechiceros). Saber usar las horas de forma correcta, los días, y las fases lunares. Sirve al brujo principiante a tener mayor suerte en obtener su petición, aumenta las posibilidades de su éxito.

Si no tienes conocimiento acerca de las correspondencias astrológicas, y tienes prisa por comenzar, deberás realizar el hechizo, bajo la protección de una circunferencia mágica, e invocar a las deidades para que las correspondencias astrológicas correctas sean usadas en tu ritual.

Muchos otros brujos tal vez te digan que no necesitas de esto. Muchas veces tendrán razón, no hay nada más importante que tu predisposición. Pero si es importante saber que no usarlas no va a perjudicar tus hechizos o tu éxito. Desde mi propia experiencia, y luego de años, puedo decirte que las correspondencias astrológicas potencian las ceremonias y los rituales, y por ello es que te aconsejo que las utilices siempre.



Realizar magia para otros

Cuando hagas magia para otros, lo mejor es tener el consentimiento de las personas que serán involucradas en el hechizo.

Antes de realizar los conjuros deberías intentar consultar tu poder adivinatorio para poder ver el resultado que tu trabajo conllevará. A la vez, deberías usar este poder para anoticiarte de todo lo relacionado a la vida de la persona que involucrarás. No es tu intención perjudicar a nadie, pero sin querer, a veces puedes dañar a alguien que ni siquiera conoces.

Por eso es menester tener mucho cuidado cuando se hace magia para terceros, ya que sabemos que los pedidos se hacen realidad.

Cuando planees tus primeros hechizos te aconsejo que lo hagas trabajando con la luna y su magia. Empieza por cosas pequeñas y sencillas. La luna puede enseñarte muchas cosas, es un cuerpo celeste muy poderoso.

Magia De La Luna y Hechizos

Una de las cosas que debemos tener en cuenta al realizar un hechizo es la fase lunar. Los días de luna llena o nueva, son el momento de mayor concentración para realizar un conjuro. Son momentos poderosos. Algunos también coinciden en que los mejores días para realizar brujería son tres días antes y tres días después de esta fase lunar.

Hay que recordar que la luna nueva es para atraer cosas hacia ti, y comenzar nuevos proyectos, es el inicio, el comienzo de algo. Sin embargo la luna llena es para quitar, desterrar, librarse de algo malo, o vicios.

Muchas veces lo que se comienza en luna nueva, culmina en luna llena. Aquello que dura más, como un hechizo de dinero, o la obtención de un trabajo, deberá comenzar en luna nueva ya que tomaran varios meses para su finalización.

Las cosas en la luna llena pueden esclarecerse, focalizarse, darte la claridad que antes no encontrabas. Es el momento clave para dilucidar aquello que antes no podías entender, misterios, cosas ocultas, secretos. Se utiliza a la luna llena muchas veces para propósitos adivinatorios, y esto es así desde tiempos remotos. El gran destello de luz que posee cuando se encuentra en esta fase devela la oscuridad.

Todos los trabajos de magia que tengan como objetivo intercambios deberían hacerse en esta luna también. Si tienes que cerrar algún contrato, intercambiar algún bien, alguna contraprestación, el pago de algo, cerrar un trato, hazlo cuando termine esta fase lunar. Es el tiempo ideal.

Hay muchos brujos que no recomiendan practicar la magia en la luna oscura. Este ciclo es considerado como los tres días antes del ciclo de la luna nueva. Es considerado un momento de inestabilidad y genera un vacío profundo. Por eso es que las maldiciones muchas veces son efectuadas en la luna oscura.



Absorber La Luna

De lo que hablamos cuando hablamos de absorber la luna, es de adquirir en nosotros parte de su energía y esencia. Ese poder que logramos en nosotros se llama “Absorber La Luna”. Si has alcanzado este estado, te sentirás diferente, colmado de energías y de un poder incalculable que irradia y traspasa tu cuerpo material.

Cuando se absorbe la luna hay que protegerse, y ello se realiza haciendo un círculo mágico.

Se hace generalmente en trabajos que requieren mayor seriedad. Igualmente no significa que en todos los trabajos sea necesario absorber la luna. Pero desde luego que hacer un ritual en tributo a esta diosa, la luna, es siempre bueno.

Muchos brujos utilizan sus varas cuando quieren absorberla. Lo que debes hacer previamente, es abrir tus chakras (<http://www.astrologiahoroscopo.com/chakras3.php>), los 7 círculos energéticos que posee nuestro cuerpo. Luego deberás formar la posición de la diosa con tus brazos, con la vara en tu mano derecha. Luego lentamente levanta tu brazo sobre ti, y junta ambas manos sobre la vara, apuntando a la luna y repitiendo:

“Ahora absorbo el poder de la luna en mí, fundiéndome con su poder.”

Eso lograra que aumente tu energía vibratoria, y ayuda a que el poder de la diosa penetre en la vara. Si logras absorber la luna, te darás cuenta fácilmente de que algo cambia. A continuación, baja la vara, y apúntate hacia tu chakra cardiaco, es decir, el corazón. Concéntrate e imagina una luz plateada azulina entrando por tu cuerpo, circulando por tu sangre, por tus brazos. Visualízala por todo tu cuerpo astral y físico. Luego de unos minutos, baja tus brazos. Ya se ha disipado la energía, y alcanzaste el mayor poder.

Si vas a realizar un trabajo, coloca la vara en tu mano derecha para poder enviar la energía. Si no vas a hacer ninguna petición o lanzamiento, deja la vara en tu mano izquierda, que es la que recibe, y concéntrate para entrar en un estado relajado, que te ayudará a absorber más energía.


¿Qué Sucede Cuando Un Hechizo No Funciona?

Si notas que las cosas no están marchando de la manera que quieres, debes volver atrás y cuestionarte que has realizado mal, o posiblemente donde has cometido el error.

Hazte unas simples preguntas sobre el momento en que realizaste el hechizo, ¿como te sentías?, ¿Estabas bien predispuesto en el momento de hacerlo?, ¿Cuál fue tu actitud?, ¿Habrás sido interrumpido?, ¿Tendrías la concentración y la devoción que esto conlleva?, ¿Puede ser que no creías ni siquiera en que merecías lo que estabas solicitando?, ¿El hechizo podía ser no ético?.

Recuerda cuando pasen este tipo de cosas, que el mundo ha sido puesto para que todos descubramos su magia y aprendamos a disfrutarlo. Cualquier cosa que le pidas al universo tarde o temprano este te la concederá. Solo debemos aprender a pedirlo, creyéndonos merecedores de tales peticiones.

Si has intentado revisar todo y no encuentras cual puede ser el problema, a veces sucede que la persona que te ha pedido que le realices un trabajo, es la misma que esta bloqueando, sin intención, la energía del conjuro.



Hacer De La Práctica Una Rutina

Una vez que has alcanzado cierto nivel de estudios y conocimientos relacionados con la Magia Blanca, lo que debes agregar es el coraje, la acción para practicar la magia, donde puedas, y en el momento que consideres, y no tener miedo en equivocarte y aprender así de tus errores.


Tienes que saber que esto requiere de práctica. Hacerlo de forma solitaria es como emprender por primera vez tu propio negocio o emprendimiento. Todo lo que pongas o saques de él, será después de un gran empeño y esfuerzo de tu parte.

Debes creer en ti, en tu poder, y estar seguro de ello. Debes ser persistente, no abandonar en el primer intento, eso es fundamental. Esta es la única forma que aprendas y crezcas en este nuevo camino.

Se requiere verdadero valor y coraje para practicar la magia por ti mismo, estando solo, con luz de velas, y esperando obtener resultados. Es muy común que la gente empiece con los hechizos, pruebe, se desanime y nunca más lo haga. Simplemente determinan que ese no era el camino que desean seguir.

Eso es el miedo a lo nuevo, a lo desconocido, a las fantasías, y a su propio poder mental. La primera vez que algo no funciona, se convencen que no es lo suyo, y se dan por vencidos. Si te ha sucedido esto, recuerda que hasta este momento no has practicado la brujería. Lo que has hecho simplemente es montar el escenario y reunir los elementos necesarios para la ceremonia, pero aun no has comenzado, solo has estudiado la brujería.

Recién cuando absorbas la luna y realices un ritual activo, estarás practicando el arte de la brujería.





Energía, Conjuros y Ceremonias

Como bien sabemos la energía es algo que se puede sentir. Cada persona lo siente de manera diferente. Puede haber cambios en la temperatura de tu cuerpo, en tus sensaciones, algún tipo de hormigueo o vibración particular.

Es bueno cuando tu energía aumenta. Para ello debes liberarte y centrarte. Lo que significa liberarte, es echar raíces en la tierra madre y estabilizarte. Centrarse es poner tu energía en el ombligo para obtener un estado tranquilo y de quietud. Debes practicar para lograrlo, es completamente necesario.

Hay que saber que no se puede trabajar con la máxima eficiencia siempre, pero si estas muy cansado, mal anímicamente, o estresado, seguramente te resultara más difícil encontrar esta energía alta. En ese caso te aconsejamos guardar el trabajo para realizarlo otro día.

Si te sucede esto, y no puedes aumentar tu energía, despreocúpate, ya que es normal. No siempre estamos aptos para reunir el caudal de energía indicado. Esta vendrá con el tiempo, todos somos capaces de aumentar nuestra energía. Solo debes encontrar el momento indicado.

Energía, Alcohol y Drogas


A lo que nos referimos en este párrafo es que no resulta conveniente mezclar bebidas alcohólicas cuando estés por realizar un trabajo. Lo indicado además es que tu cuerpo debería estar limpio de alcohol al menos 48 hs antes de realizar la ceremonia. El alcohol y la magia no suelen ir de la mano.

No es necesario entrar en un problema de índole ético, ni tampoco es nuestra labor juzgar. Pero sí es importante recordarles que una sustancia ilegal puede llevarte por años a la cárcel. Si requieres de sustancias para estar todo el día despierto y con “energías” es notorio que necesitas ayuda psicológica y médica. Busca esa ayuda, la magia no tiene buena relación con las drogas.

Las personas que utilizan el alcohol, y son adictos a él, como a las drogas, no pueden convertirse en brujos. Un verdadero brujo no necesita ingerir esas sustancias toxicas para el cuerpo. Todo lo contrario, debe estar limpio, y mantener el cuerpo lo más sano posible. De otra forma no están tomando la responsabilidad que requiere ser un verdadero brujo. Y se están olvidando de su cuerpo, de ustedes, sus familiares y el Universo en general.

Magia Con Éxito

Cuando veas que tu deseo ha sido cumplido, no lo olvides y toma nota, verifica como ha llegado a ti tu deseo. Generalmente vienen en formas diferentes a como han sido pedidos, no se cumplen los resultados a



la perfección en cuanto a sus formas y tiempos. No sucede como en las películas que frunciendo la nariz aparece nuestro sueño hecho realidad.

Muchas veces aunque no lo notemos, las circunstancias más comunes y ordinarias son realmente magia.

Romper Un Hechizo

Si un hechizo que has lanzado ha explotado y esta causando efectos que no deseas, debes culminarlo, romperlo. Deberás esperar al primer sábado después de la luna llena, o el mismo día de luna llena. Usa una vela color blanco y otra negra, para el contraste y el equilibrio. Consíguete una piedra amatista, lágrimas apaches o cuarzo blanco. Escribe tu hechizo para romper lo que has realizado, debes ser bien claro.

Aquí te dejamos un ejemplo:

“En la vigilia de... (completa el día)

Un hechizo lance

Y aquellos efectos que creé

Quiero ahora romper

Específicamente (completa con el deseo original del Hechizo)

Que este hechizo lo rompa

Y yo ahora reciba el don específico de (completa con el nuevo deseo)”


Un hechizo no debería durar más de sesenta días, salvo que hayas puesto otro tipo de parámetros, o estés esperando ciertas correspondencias astrológicas que tengan un límite distinto.

Alfabetos Mágicos

Los hechizos que se lanzan con alfabetos mágicos, como por ejemplo las piedras runas, son muy fuertes, y además son fáciles de confeccionar. No es como las hierbas u otros ingredientes, en donde uno tiene que salir corriendo o a veces es difícil conseguir algún elemento. Aquí se requieren pocos accesorios. Se usa un trozo de papel virgen, algunos brujos utilizan un bolígrafo o rotulador, pero yo prefiero tinta china negra, ya que es un elemento que dura mucho tiempo, esta cargado de mayor energía y a la vez es más económico que el rotulador.

Primero se hace el hechizo claramente en español, es decir, se escribe el conjuro, y lo revisas para estar seguro de que los has realizado correctamente. Luego, eliges un alfabeto mágico, aquel que te haga sentir bien y cómodo, y lo transcribes, letra por letra, al papel con la tinta china o el elemento que hayas elegido.

Una vez que has finalizado la transcripción de tu petición, quema el papel al lanzar el hechizo, en aquel plato que usas para estos casos.



Español	Tebana	Malachim	Egipcio	Griego	Fenicio
A	𐤀	𐤀	𐤀	Α	𐤀
B	𐤁	𐤁	𐤁	Β	𐤁
C	𐤂	𐤂	𐤂	Γ	𐤂
D	𐤃	𐤃	𐤃	Δ	𐤃
E	𐤄	𐤄	𐤄	Ε	𐤄
F	𐤅	𐤅	𐤅	Φ	𐤅
G	𐤆	𐤆	𐤆	Γ	𐤆
H	𐤇	𐤇	𐤇	Η	𐤇
I	𐤈	𐤈	𐤈	Ι	𐤈
J	𐤉	𐤉	𐤉	Ι	𐤉
K	𐤊	𐤊	𐤊	Κ	𐤊
L	𐤋	𐤋	𐤋	Λ	𐤋
M	𐤌	𐤌	𐤌	Μ	𐤌
N, Ñ	𐤍	𐤍	𐤍	Ν	𐤍
O	𐤎	𐤎	𐤎	Ο	𐤎
P	𐤏	𐤏	𐤏	Π	𐤏
Q	𐤐	𐤐	𐤐	Θ	𐤏
R	𐤑	𐤑	𐤑	Ρ	𐤑
S	𐤒	𐤒	𐤒	Σ	𐤑
T	𐤓	𐤓	𐤓	Τ	𐤑
U	𐤔	𐤔	𐤔	Υ	𐤑
V	𐤕	𐤕	𐤕	Υ	𐤑
W	𐤖	𐤖	𐤖	Υ	𐤑
X	𐤗	𐤗	𐤗	Ξ	𐤑
Y	𐤘	𐤘	𐤘	Υ	𐤑
Z	𐤙	𐤙	𐤙	Ζ	𐤑

Conclusión

Todos los trabajos mágicos que realices pueden ser muy útiles y beneficiosos, para ti, y para aquellos que necesiten de tu ayuda. Ahora solo estas comenzando a hacer las bases en el arte de la magia, que luego, una vez entendida, pondrás en práctica en tu vida cotidiana. Jamás podrás olvidar lo aprendido, siempre estará moviéndose dentro de tu subconsciente. Una vez que absorbas el poder de la luna, y sientas ese estado de quietud y contentamiento, ya no podrá ser erradicado.

Siempre aconsejo actuar con ética, y no hacer daño a nadie. Recuerda que el universo devuelve este tipo de cosas. Por ello concúctete bien en la vida, si no es así puedes encontrarte con muchos contratiempos.






Tabla de Correspondencias


Día	Planeta	Signo	Ángel	Color	Planta	Piedra	Intención	Elemento
Domingo	Sol	Leo	Miguel	Dorado Amarillo	Caléndula Heliotropo Girasol Botón de oro Cedro Haya/roble	Cornalina Cetrino Ojo de Tigre Ámbar Cuarzo Ágata Roja	Salud Éxito Carrera Ambición Metas Finanzas personales	Fuego
Lunes	Luna	Cáncer	Gabriel	Plateado Blanco	Flores nocturnas Sauce Germánica Abedul Agripalma Verbena Rosa Blanca	Piedra lunar Aguamarina Perla Cuarzo Fluorita Geodas	Búsquedas psíquicas Psicología Sueños Imaginación Misterios femeninos Reencarnación	Agua
Martes	Marte	Aries Escorpio	Samuel	Rojo	Rosa Roja Cresta de Gallo Pino Tomillo Pimienta	Cornalina Sanguinaria Rubí Granate Turmalina rosa	Pasión Parejas Valor Movimiento veloz Energía	Fuego / Agua



Miércoles	Mercurio	Virgo Géminis	Rafael	Naranja Azul Claro Gris	Helecho Lavanda Avellano Cerezo Pervinca	Aventurina Sanguinaria Hematíes Agata musgo Sodalita	Sabiduría Curación Comunicación Inteligencia Memoria- educación	Tierra
Jueves	Júpiter	Sagitario Piscis	Sachiel	Morado Azul Real	Canela Haya Botón de oro Uña de caballo Roble	Sugilita Amatista Turquesa Lapislázuli Zafiro	Negocios Juegos de azar Asuntos sociales Poder político Riqueza material	Fuego / Agua
Viernes	Venus	Libra Tauro	Ariel	Verde Rosa	Rosa rosa Hiedra Abedul Clemátide Salvia Lirio acuático	Cuarzo rosa Piedra lunar Turmalina rosa Peridoto Esmeralda Jade	Amor romántico Amistades Belleza Almas gemelas Habilidad artística Armonía	Tierra / Aire



Sábado	Saturno	Capricornio Acuario	Casiel	Negro	Mirra Cicuta Acónito Uña de caballo Belladona Abeto	Azabache Cuarzo ahumado Amatista Ónice negro Obsidiana copo de nieve Lavalpómez	Ataduras Protección Neutralización Karma Muerte Manifestación	El todo
--------	---------	------------------------	--------	-------	--	--	--	---------





Conjuros Para Realizar

✿ Para Impedir Que Lo Negativo Ingrese En Su Hogar

Se necesita

Incensario o bowl de barro

3 carboncitos

3 pastillas de alcanfor

Cómo proceder

Lo primero que habrás de hacer es encender los tres carboncitos, y colorarlos junto a las pastillas dentro del incensario.

Luego, harás la señal de la cruz, ni bien comiences el ritual, y a la finalización del mismo.

Habrás de recorrer todas las habitaciones de la casa, formando con el recipiente y el humo que emana, la señal de la cruz, mientras repites lo siguiente:

“Te ruego Jesús, que entre en esta casa solamente el bien, la salud, el amor, y la prosperidad. Que salga de aquí todo el mal, la envidia y la angustia. Por Jesucristo, señor, Amén”

✿ Para Impedir Los Enemigos y El Peligro


Deberás pronunciar la oración que te presentamos a continuación toda vez que te encuentres en peligro, o cuando percibas que estas cerca de una persona con mala energía.

“En el nombre del padre, del hijo y del espíritu Santo, venza a la tribu el león de Judá. Amén.”

✿ Hechizo Para Limpiar Un Negocio

Cómo proceder para limpiar nuestro negocio con plantas o hierbas mágicas:

Cuando uno está comenzando un nuevo negocio, o se busca quitar las malas energías del lugar, para generar un cambio, es conveniente seguir estos pasos para realizar el conjuro que corresponde.



Se necesita:

Alcohol de farmacia

Un bowl de barro

3 cucharadas de romero pulverizado

2 cucharadas de mirra

3 cucharadas de ruda pulverizada

6 rosas rojas secas

1 cucharada de flores secas

1 vela colorada

Ahora tendrás que poner todas las hierbas en el bowl de barro y mezclarlas. Una vez que obtengas una buena mezcla, vierte un vaso de alcohol. Apóyalo sobre una mesa, y en su costado izquierdo enciende la vela colorada.

Aquella persona encargada de realizar este ritual, deberá colocarse mirando hacia el sur. La vela queda a la izquierda de la persona y el bowl a la derecha.

Encender con la mano izquierda un incienso preparado con las hierbas y el alcohol (ten cuidado), y luego enciende la vela. Cuando la mezcla y la vela estén encendidas, debes repetir con mucha fe y devoción la siguiente oración:

“Que el señor misericordioso bendiga mi negocio

Que guarde el negocio (o bien decir el nombre del negocio)

Que el señor cuide de todos los integrantes del negocio

Que el señor traiga el éxito y mucho trabajo

Que el señor nos de prosperidad y mucho dinero.


Ayúdanos San judas Tadeo, danos la tranquilidad.

Protégenos de que nunca entre el mal a este negocio.

Amén.”

Al finalizar la oración, luego de haberla repetido diez veces con mucha concentración, deberás realizar la señal de la cruz. Cuando culmine la ceremonia, deberá mantener cerrado el negocio por un lapso de 24 hs, para que las energías nuevas destruyan a las anteriores.

Cuando hayan pasado las horas correspondientes, abre el negocio, y todas las aberturas, para recibir aire puro, y que se elimine cualquier resto negativo que pueda haber quedado.



Las hierbas deben ser las mencionadas en los ingredientes necesarios y no otras, en este caso no puedes sustituirlas.

Es de vital importancia la concentración y la fe, debe visualizar las buenas energías y creer.

✿ **Cómo Liberar Un Negocio o Local**

La ceremonia o conjuro presentado a continuación, tiene como fin limpiar un negocio de malas influencias y energías. Es útil también cuando se cree que se le ha realizado algún conjuro en su contra.

Es importante realizar este ritual con las aberturas del local completamente cerradas, casi selladas. Se utilizara un sahumerio, y de esta manera podrá llegar a todos los rincones del lugar. Es aconsejable realizarlo en el fin de semana, ya que es indispensable mantener el negocio cerrado por cuarenta y ocho horas.

Se necesita:

25 grs de tomillo

30 grs de clavo

25 grs de canela

40 grs de mirra

30 grs de malva pulverizada

1 carboncito

Todos estos elementos o ingredientes deberán mezclarse en un mortero que resista el fuego. Una vez bien mezclados los elementos, realizar en el centro del mortero, una especie de montaña y colocar allí el carboncito.

Proceda ahora a encender el carbón y cuando empiece todo a humear, repita la oración que le presentamos a continuación:

“Que tu fuego sagrado Melquisedec,


Y tu fuego sagrado poderoso Abramelin,

Cumplan mis más profundos deseos, y que mi negocio funcione correctamente

Que se elimine el mal que lo acecha

Y quede limpio y protegido. Amén.”

Es importante, tal como en el hechizo anterior, respetar las cantidades y las hierbas enunciadas, sin sustitución posible.





Estimados amigos, hemos llegado al final de este Poderoso Manual. Se que los conocimientos que les transmito en estas páginas le serán de mucha utilidad en su vida, y abarcaran los diversos casos por resolver que puedan presentarse. Para que la efectividad de un Conjuro llegue al máximo posible de energía liberada debe realizarse con Fe. El primer paso para que un Hechizo se cumpla es confiar en que se va a cumplir. Deposite energía positiva en el momento en que realiza los trabajos que describo en este increíble manual.

Con mucho amor le deseo lo mejor para sus vidas.

Esteban J. Portela

Esteban José Portela.



FIN

Nota: Los Hechizos y Conjuros que se encuentran en este Manual no pueden reemplazar nunca ningún tipo de tratamiento médico. Por problemas de Salud consulte antes a su médico. En esos casos utilice los hechizos para acompañar el tratamiento brindado por el profesional de la Salud.

Legal: Usted se compromete a utilizar estos Conjuros y Hechizos para buscar el bien, suyo o de terceros. En ningún caso puede ser utilizado el contenido de este libro para dañar la integridad física, moral o espiritual de un tercero.

(c) Copyright 2009 Todos los derechos reservados.

Prohibida la reproducción/copia total o parcial de esta información.
Tomaremos acción legal en contra de quien copie contenido de nuestro sitio Web o del Manual de Los Maestros Hechiceros.
A la fecha, hemos detectado y demandado 5 copias.

