



OSHUN DUEÑA Y SEÑORA DE LAS AGUAS DULCES



ASHIE

Índice

Moyuba ochun :

Otro rezo a oshun:

Obras de oshun

1 cartera de oshun.

2 obra para conseguir dinero

3 baños de oshun para la suerte.

Baños de oshun.

4 addimu a oshun para guerrear.

5 addimu a oshun para guerrear.

6 addimu a oshun yalorde.

7 addimu a oshun.

8 ebbo a oshun.

9 addimu a oshun.

10 addimu a oshun.

11 addimu a oshun.

12 addimu a oshun.

13 addimu a oshun.

14 afoche para ashelu.

15 afoche para tener opolopo obini.

16 ebbo misi (baño) de oshun para el dinero.

17 baño de oshun para dinero.

18 baño para quitar daño de los pies

19 ebbo con oshun para el dinero

20 lámpara a oshun para la suerte

21 lámpara al pie de oshun para quedar embarazada

22 rogación a oshun para operaciones.

23 rogación a oshun para vencer una guerra.

24 ebbo para atraer la buena suerte

25 sahumerio de oshun.

26 para pedir algo especial a oshun

27 obra para el amor

28 atraer con oshun

29 algunas hierbas de oshun

30 ebbo misi baño de oshún para dinero

31 lámpara a oshún para la suerte

32 lámpara de oshún

33 perfume para enamorar

34 sahumerio de oshún

35 cartera de oshún

36 obra con elegguá y oshún para asegurar el ilé y su estabilidad

37 obra para alagar a oshun

38 baño de ochun:

39 para quienes quieran casarse,

40 ofenda agradable a oshun

41 obra de atraer clientes al negocio

42 afoche para aumento de sueldo

43 incienso para alcanzar lo deseado

44 para alcanzar algo de la diosa oshun

45 obra para alcanzar algo deseado al pie de oshun

46 baño de suerte

- 47 otro para lo mismo
- 48 otro baño para suerte
- 49 baño de ashe para la buena suerte y la evolución
- 50 gallina a lo yalodde
- 51 para atraer con ochún
- 52 para atraer
- 53 para amarrar
- 54 para amarrar a una persona
- 55 para amarre con ochun
- 56 para atraer
- 57 para atraer dinero
- 58 para atraer a un hombre con ochun
- 59 para encontrar trabajo
- 60 para que retorne una persona que se ha marchado y está lejos con ochun
- 61 ochinchín de ochún
- 62 para tenerlo a tu lado
- 63 para que te pida matrimonio
- 64 para que su enamorado-a, vuelva
- 65 para traer un amor de nuevo a usted

- 66 para recuperar un amor alejado

- 67 para atraer a una persona que nos guste

- 68 para atraer dinero

- 69 para conseguir hombre

- 70 para atraer a un hombre

- 71 obra para pedir lo imposible a oshun

- 72 endulzar a chango con oshun

- 73 refrescar a oshun

- 74 lámpara fría a oshun para que trabaje

- 75 endulzar a alguien

- 76 calabaza preparada para atraer el dinero

- 77 cocos para oshun suerte

- 78 coco para atraer lo bueno

- 79 coco a oshun para atraer

- 80 refrescar a oshun

- 81 obra para oshun

- 82 perfume para atraer a la persona amada
- 83 recuperar el amor perdido
- 84 endulzar una pareja en crisis
- 85 atraer una persona que nos guste
- 86 hechizo de amor
- 87 ebbo misi para ser irresistible
- 88 obra para atraer al sexo opuesto
- 89 poción de la fertilidad
- 90 para que la persona que amas no pueda apartar los ojos de tí
- 91 hechizo para curar la impotencia masculina y la frigidez femenina
- 92 obra para encontrar a la persona que merezca tu amor
- 93 obra para impedir que una mujer sea infiel
- 94 baño para que el amor regrese a nuestro lado
- 95 negocios
- 96 baño para atracción en los negocios
- 97 lámpara para oshun
- 98 cambiar nuestra suerte con las obini
- 99 obra al pie de ochún para atraer pareja y la buena suerte.
- 100 polvos para mejorar los negocios y atraer buena suerte.
- 101 baño para atraer las buenas cosas a su vida
- 102 obra con oshun para el dinero
- 103 lámpara a oshún para atraer al ser amado
- 104 receta de oshún para atraer la prosperidad
- 105 atracción y amor
- 106 baño para el amor
- 107 atraer el amor con oshun y chango
- 108 para endulzar con oshun

- 109 obras con oshun para empleo
- 110 obra para abrir caminos con oshun.
- 111 obra para atraer al ser amado con oshun.
- 112 lámparas para lo mismo con oshun
- 113 lámpara para atraer el ser amado con oshun
- 114 lámpara para llamar al ser querido con oshun
- 115 atraer con oshun al ser amado
- 116 obra para la firmeza.
- 117 obra sobre oshun.
- 118 para que entren clientes en un negocio.
- 119 ochinchin a oshun
- 120 para amarre al pie de oshun.
- 121 para abrir el camino a pie de ochun.
- 122 para el amor con oshun
- 123 para conseguir el amor de una persona en concreto
- 124 baño de amor y dulzura con oshun
- 125 pedir evolución a oshun
- 126 cuando la situación está mal pedir a oshun
- 127 para la maternidad con oshun
- 128 para tener influencias sobre otra persona
- 129 influenciar a alguien con oshun
- 130 ebo con oshun para suerte
- 131 baño de suerte y fortuna
- 132 siete baños para la suerte
- 133 para tener amor todos los días
- 134 para encontrar amor!
- 135 baño para la salud y el amor

- 136 baños para el amor
- 137 incienso del verdadero amor
- 138 incienso para atraer y fortalecer el amor por su pareja
- 139 para atraer y fortalecer el amor que siente por los demás
- 140 incienso para atraer el dinero
- 141 obra para prosperar
- 142 despojo purificador para la casa o negocio
- 143 para limpiar la casa
- 144 despojo para la suerte
- 145 baldeo para refrescar
- 146 ritual para que tengáis más suerte con oshun
- 147 para el amor
- 148 para la buena suerte
- .149 ire owo (suerte de dinero)
- 150 addimu a oshun
- 151 firma de osain para trabajar con oshum
- 152 firma de osain para trabajar con oshum 2
- 153 obra con oshún para desenvolvimiento
- 154 para atraer
- 155 obra con oshún para quitar shepe
- 156 obra al pie de oshun para unlo araye:
- 157 para evolución:
- 158 secreto de la mejorana
- 159 ajitena de oshun 1
- 160 ajitena de oshun 2
- 161 ajitena de oshun 3
- 162 ajitena de oshun 4

- 165 oshun ibu kole
- 166 oshun ibu akuaro
- 167 oshun olodi
- 168 oshun ibu aña
- 169 oshun ibu ifiani
- 170 oshun ibu yumu
- 171 oshun ibu oddonki
- 172 oshun ibu oggale
- 173 oshun ibu okuanda
- 174 oshun ibu addesa
- 175 oshun ibu ayede
- 176 oshun ibu okuase
- 177 oshun bumi
- 178 oshun eleke ofi
- 179 oshun ibu itumu
- 180 oshun aremu kondiano
- 181 oshun ibu semi
- 182 oshun ibu fondae
- 183 oshun ibu odoko
- 184 oshun ibu awayemi
- 185 oshun ibun eledan
- 186 oshun idere lekun
- 187 oshun ibu añare
- 188 oshun ibu agandara
- 189 oshun ibu tinibu
- 190 oshun oroyobi
- 191 oshun yeye moro
- 192 oshun ibu latie eleggua
- 193 oshun ede
- 194 oshun ibu aja jura
- 195 oshun miwa
- 196 oshun ibu oddoi
- 197 oshun kayode
- 198 oshun sekese
- 199 oshun fumike
- 200 oshun funke

- 201 oshun niwe
- 202 oshun awe
- 203 oshun awayemi
- 204 oshun eledan
- 205 ibu ayede
- 206 lampara ara oshun
- 207 lampara para coger dinero
- 208 para conseguir novio marido
- 209 addimu a oshun
- 210 saumerio de limpieza
- 211 ebbo misi para suerte
- 213 baño y despojo para suerte
- 214 amarre a una mujer
- 215 firma para las obras de atracción
- 216 firma para atraer
- 217 firma para atraer mujeres
- 218 firma para trabajar en el rio con oshun
- 220 adimu a oshun
- 221 para que las obini corran detras de uno sin buscarlas
- 222 ozain para atraer mujeres
- 223 ozain para triunfar
- 224 ozain para tener mujeres
- 225 ozain para atraer mujeres
- 226 inshe para separar la querida del marido
- 227 inshe para ire aye
- 228 trabajo para la memoria
- 229 inshe para conseguir cualquier cosa
- 230 baño de oshún con lechuga
- 231 baños para que los hombres consigan mujer
- 232 inshe ozain para tener mujer
- 233 iyé para el talco para opolopo obini
- 234 vender vivienda
- 235 vender casa
- 236 para vender tu casa

Moyuba ochun :

oshun moriyeyeo obiñrí oro abebe

oún ní kolala ke, iya mí koyuo

son yéyé kari, guañarí gañasi

ogale guase aña. agó.

otro rezo a oshun:

ochun egúa iyá mío, iguá iyá mío.

ico bo si iyá mi guasi iyá mi mó.

yalode aguidó abalá abé de bu

omí male adó elegüeni kikiriso kede

*oshun es un orisha y está en el grupo de los orishas de cabecera. representa la intensidad de los sentimientos y la espiritualidad, la sensualidad humana y lo relativo a ella, la delicadeza, la finura, el amor y la feminidad **irradia dulzura.***

es protectora de las gestantes y las parturientas; se representa como una mujer bella, alegre, sonriente pero interiormente es severa, sufrida y triste. ella representa el rigor religioso y simboliza el castigo implacable.

es la única que llega a donde está olofin para implorar por los seres de la tierra.

en la naturaleza está simbolizada por los ríos.

es la apetebí de orunmila.

está relacionada con las joyas, los adornos corporales y el dinero.

le gustan los perfumes los abalorios, peines, pinturas, polveras, espelitos, como mujer coqueta que es

es la diosa del río que lleva su nombre en nigeria. se dice que vivió en una cueva que aun existe en ijesa, nigeria, al norte hacia el río nilo.

fue la segunda esposa de shangó.

en nigeria es adorada en muchas partes de yorubaland, aunque es en la ciudad de osogbo, por donde pasa su río donde tiene la mayor cantidad de creyentes.

*el nombre osogbo proviene de la unión de oshun y ogbo.
ella salvó a esta ciudad por eso su rey la llamó de esa manera.
en áfrica su mensajero es el cocodrilo.
sus seguidores llevan ofrendas al río y le piden sus favores.*

*oshun es la orisha del agua dulce y del río.
su nombre proviene del yorùbá osún.
salvó al mundo volando como un aura tiñosa (ibú kolé), especie de buitre. también habló con
olofin, cuando olokun mando el diluvio.
fue yemayá quien le dio la fortuna de que su casa fueran las aguas dulces.*

*cuando se recibe como orisha tutelar, debiendo hacerse con por lo menos 5 días de anticipación
una ceremonia en el río.
por haber salvado al mundo todos los iyabó antes de coronar osha akua kua lerí deben dirigirse
al río a darle cuenta con su respectivo ochinchin y darle obí.*

*en el sincretismo se le compara con la virgen de la caridad del cobre, patrona de cuba. su número
es el 5 y sus múltiplos.
su color es el amarillo en todas sus tonalidades.
se saluda **iyalodde yeyé kari! iyeyeo! iomoriyeyeo!***

algunas hierbas de oshun

- * abre camino (eupatorium villosum)*
- * alacrancillo rosado (heliotropium indicum)*
- * albahaca (ocimum basilicum)*
- * almácigo (bursera simaruba)*
- * anón (annonna squamosa)*
- * ashibata o lirio de agua*
- * berro (nasturtium officinalis)*
- * botón de oro (abutilon indicum)*
- * calabaza (cucurbita moschata)*
- * canela (cinnamomum cassia)*
- * canistel (pouteria campechiana)*
- * cerraña (sonchus oleraceus)*
- * culantrillo de pozo (adiantum tenerum)*
- * cundeamor (momordica charantia)*
- * embeleso (plumbago capensis)*
- * flor de agua (nymphaea ampla)*
- * flor de muerto (tagetes erecta)*
- * fruta bomba (carica papaya)*
- * girasol (helianthus annuus)*

- * *guacamaya francesa (cassia alata)*
- * *guamá de costa (lonchocarpus latifolius)*
- * *hino macho (dryopteris tetragona)*
- * *jaboncillo (sapindus saponarius)*
- * *lirio de agua*
- * *mamey colorado (calocarpum sapota)*
- * *maravilla amarilla (mirabilis jalapa)*
- * *marilope (turnea ulmifolia)*
- * *mejorana (majorana hortensis, origanum marjorana)*
- * *no me olvides (duranta repens)*
- * *Oro azul (phyla strigillosa)*
- * *Panetela (xylophylla angustifolia)*
- * *Parra (vitis vinifera)*
- * *Platanillo de cuba (canna coccinea)*
- * *Pomarrosa (syzygium jambos)*
- * *Reseda o resedá francesa (lawsonia alba)*
- * *Romerillo amarillo (weddelia rugosa tenuis)*
- * *Romero (rosmarinus officinalis)*
- * *Saúco (sambucus canadensis)*
- * *Yerba de la niña (euphorbia hirta, phyllanthus swartzii)*
- * *Yerba de la vieja (flaveria trinervia)*
- * *Zapote (achras sapote)*
- * *Zarzaparrilla (smilax medica)*

Obras de oshun

1 cartera de oshun.

Una calabaza, 5 yemas de huevo, miel, aceite de almendra 5 pedazos de ori, se pone y se riega 5 días al pie de oshun.

2 obra para conseguir dinero

(Baldeo y baño de, ochun)

Enseres: 10 girasoles, cascarilla, agua florida, perfume, miel y harina de (maíz finado)- muy importante.

Ritual: primero debemos arreglar una limpieza a la casa donde estamos viviendo con 5 girasoles y los 5 enseres, echando en la puerta de la vivienda el maíz finado, terminada

Debemos bañarnos con los 5 girasoles restante, y el resto de enseres sin incluir el maíz; A medida que vamos limpiando y bañándonos debemos rogar a la santísima caridad del cobre que nos haga la caridad, que nos dé el medio de buscarnos la vida, nunca pedir dinero.

3 baños de oshun para la suerte.

Se coge flor de aroma, iyobbe fun fun, raíz de ceiba de donde nace el sol y pone el sol (5 baños) ire aye.

Baños de oshun.

en un cubo se prepara con lino de rio, agua bendita, oñi, iyefa de orula, una botella de agua de rio y canela en polvo se tapa con un paño blanco y se deja reposar por 5 días después se comienza los baños (5).

4 addimu a oshun para guerrear.

una calabaza abierta por debajo 5 atares, 5 banderitas amarillas, una pelota de arroz una de amala cruda una de ñame una de eko el nombre de la persona enterrado por arriba cuando se lleva se envuelve en tela punzo y se deja a la orilla del rio.

5 addimu a oshun para guerrear.

5 pomos de aceite de alacrán, 5 de aceite de motor 5 de bálsamo tranquilo, 5 agujas, 5 alfileres, 5 atares, 5 anzuelos, 5 gotas de bálsamo peruano, 5 de palmacristi, 5 de azogue, la fotografía de la persona. Se riega al pie de eleggua y se entierra a la orilla del rio con 4 velas que deben quedar de pie para que la persona se vaya secando.

6 addimu a oshun yalorde.

Se hace una torre de arena de rio ligada con migas de pan y miel de abejas.

7 addimu a oshun.

Arroz con cundiamor y bija, como postre 1 plato de oñi, 1 vaso de cerveza agua con azúcar y canela.

8 ebbo a oshun.

Se le cocina un parguito, con almendras y se le pone arriba a oshun y cuando empieza a descomponer se le echa oñi, y se lleva a la manigua.

9 addimu a oshun.

5 yemas crudas, a cada una se le echa una cucharada de azúcar blanca, canela en polvo, oñi, y grajeas de colores, se ruega 5 días y después al río.

10 addimu a oshun.

5 pescados asados en papel, en una buena salsa amarilla por arriba con perejil picadito, se le pone de hoy para mañana.

11 addimu a oshun.

5 huevos sancochados picados a la mitad encima se le echa grajeas y gofio se ruega 5 días a oshun y se lleva al río.

12 addimu a oshun.

Se busca un plato y se le pone un panal de abejas, encima 25 monedas de plata o 5 céntimos, encima de esto una esponja hembra (natural) que previamente se empapa en agua bendita, con oñi y en cada huequito se le ha puesto un grano de aguado mora (maíz morado) se le pone a oshun rodeado de 5

Pomitos de agua de río de 5 ríos distintos; cuando se ve que la esponja se está secando se le echa agua bendita y miel.

13 addimu a oshun.

Se le dan 2 gallinas, después se asan y se visten con almendras tostadas incrustadas y se adornan con lechuga, se le deja 5 días y después al río.

14 afoche para ashelu.

Hojas de oquede (calabaza), achibata en polvo, yefa y efun. Se soplan a la derecha y a la izquierda cuando uno va a salir.

15 afoche para tener opolopo obini.

Bleo blanco, efun, parami y canela en polvo. Rogado delante de oshun con 5 panetelas.

16 ebbo misi (baño) de oshun para el dinero.

Cinco baños con botón de oro, flores amarillas, efun, agua bendita 5 velas amarillas a oshun (una en cada baño).

17 baño de oshun para dinero.

Flores de aroma, azúcar blanca y raíz de ceiba de donde nace y se pone el sol (5 baños).

18 baño para quitar daño de los pies

Se hierven hojas de jobo rompesaraguey piñón de botija cedro verde y se bañan los pies con esto 3 días o 3 veces al día.

19 ebbo con oshun para el dinero

Se cogen 5 mandarinas se exprimen y se le pone ese jugo a oshun dentro de su sopera con mil y canela.

5 horas y se saca se limpia a oshun y se baña con el preparado ponerle dos itanas a oshun

20 lámpara a oshun para la suerte

Se pone una piedra imán hembra dentro de una cazuela de barro pequeña pintada de amarillo.

Agregarle

Un chorrito de esencia de Pompeya

Un chorrito de agua bendita

Vino seco

Agua de azahar

5 pedacitos de cacao

5 cucharadas de aceite de almendras dulces

Aguado (maíz tostado).

Una vez esté todo dentro de la cazuelita, se rellena con aceite de oliva y se enciende la mecha al pie de oshun durante 5 días, al terminar el tiempo de entregara en el monte con el debido pago (5 céntimos.)

21 lámpara al pie de oshun para quedar embarazada

Se necesita un melón amarillo

Por una de sus parte preferible mente por donde está el tallo

Se abre el melón se le sacan todas las pipas de modo que quede bien limpio y se le agrega lo siguiente:

1 muñeco de tela pequeño para que entre en el melón

La ayebale de una akuaro

1 pedacito de palo abre caminos

1 pedacito de palo quita maldición

5 huevos de codorniz (akuaro)

5 cucharadas de aceite de almendras dulces

5 cucharadas de aguacate

5 cucharadas de perfume de Pompeya

1 precipitado rojo

1 cucharadita de jugo de perejil

5 cucharadas de ron

5 cucharadas de manteca de corajo (epo)

Pescado ahumado y jutia ahumada

Una vez esté todo dentro se rellena de aceite de girasol se le pone una mecha por 5 días encendida.

Al terminar el tiempo se llevara al rio junto con dos adie blancas que de le darán en el rio a oshun.

22 rogaciones a oshun para operaciones.

Se baja a oshun al suelo, se ponen delante de ella 3 palanquetas de harina con oñi y se polvorean con grajeas por encima, se hacen 5 banderitas blancas con una flecha roja en el centro y se le pone una a cada palanqueta, encenderle una vela diaria y taparla con un paño blanco por 10 días (1 atare en cada palanqueta) a los 10 días se lleva al rio y se le dan dos addie con oñi.

23 rogaciones a oshun para vencer una guerra.

Se coge un plato blanco y se le pone una cruz de epo, se colocan 5 canisteles 5 frutas verdes a oshun, coma, se les unta epo, y se amarran con una cinta amarilla a cada fruta el nombre o a quien se quiera vencer y se dice conforme usted madura estas frutas así, fulano de tal sea vencido. En el centro de las frutas se pone un vaso de agua de 5 ramas de canela, y oñi se tapa con un paño amarillo se enciende 5 después al rio.

24 ebbo para atraer la buena suerte

Ingredientes necesarios:

Cascarilla

Palo quita maldición

Palo abre camino

Palo yaya

5 hojas de verbena

5 granos de aguado tostado

Pescado y jutia ahumados

5 céntimos prietos

Un poco de epo

5 cucharadas de uñi

1 coral

1 azabache

Todo esto de cubre con harina de maíz fina y se pone encima de oshun por tiempo indefinido o el que ella marque

25 sahumerios de oshun.

Cascara seca de naranjas de china, canela, para mí, azúcar blanca, carbón vegetal y sándalo.



26 para pedir algo especial a oshun

Se buscan 5 cocos se limpian bien y se pintan de amarillo con una tiza

Se le pone miel alrededor del plato blanco y se adorna con purpurina color oro se le pregunta los días y donde se entrega

nota: esta obra al pie de oshun si la pide arriba de ella eso ya es ebbo

27 obra para el amor

*Esto se le ofrece a ochún en cualquier lugar de la casa siempre en alto esta receta no puede estar en el suelo consiga una calabaza grande se le corta por la parte de arriba como si fuera una tapa, después se limpia por dentro se le pone dentro el nombre de la persona amada, escrito con lápiz y en papel de bolsa color café, **5 veces**,*

Se le agrega bálsamo tranquilo

Azúcar kandy

Azúcar blanca

Miel de abejas

*canela en polvo y grageas de colores se le pone la tapa que se había cortado y encima de la tapa se le hace un lazo con cinta de color **rojo símbolo del amor de ella por chango** y se le enciende una vela amarilla que dure 5 días durante los cinco días se le ruega a ochún por el amor de esa persona, al quinto día se lleva la calabaza al río y se le entrega a ella junto con 5 centavos que es su derecho.*

28 atraer con oshun

Ingredientes necesarios para la obra:

Un coco

Dos muñequitos de tela o de los que se ponen sobre las tartas de boda

Miel

Canela en rama y en polvo

Dulces

Arroz

5 caramelos

Hilos de coser rojo y amarillo

2 velas

Un plato amarillo con un ribete alrededor rojo

Procedimiento:

Se limpia bien el coco

Se abre y se le pone el agua a eleggua

Se cogen los muñecos y se les clava un alfiler en el corazón con el nombre de tu amor escrito en papel bodega, los untas de miel y azúcar los entizas con hilo rojo y amarillo, los depositas dentro del coco envueltos en arroz, le pones miel en abundancia, los caramelos pelados

3 a eleggua al lado del vaso con el agua de coco y los otros dos a oshun dentro del coco, acto seguido le agregas la canela en palo y molida, sierras el coco con la otra parte y lo entizas de

nuevo con hilo rojo y amarillo hasta que quede bien cubierto, lo pones en el plato y le pones los 5 dulces alrededor le enciendes las dos velas y le pides a oshun 5 días a sus pies y se deposita en una iglesia si es posible una ermita de la caridad.

29 obra a oshun cuando esta brava

oshun cuando esta brava se le ruega cinco días con distintos adimu:

1er día.- se meten sus piedras en miel y se le dan dos gallinas amarillas.

2do día.- se le sacan las piedras y se le envuelven en lino de río.

3er día.- se le abanicán con cinco abberbe fele fele diferentes (abanicos).

4to día.- se le ofrecen cinco capuchinos en almíbar.

5to día.- se le meten sus piedras en agua de río, después se envuelven en tela amarilla con un pedacito de oro dentro.

Después de esto se ponen sus ofrendas en una canasta y la persona se pone 15 manillas en la muñeca para que oshun oiga el tintineo de estas manillas y la siga, esto se lleva al río y se llama tocando la campanilla.

30 ebbo misi baño de oshún para dinero

Flores de aroma, azúcar blanca y raíz de ceiba de donde nace y se pone el sol, (cinco baños).

31 lámpara a oshún para la suerte

una toronja, se le saca lo de adentro, se le echa huevo, grajeas, canela en rama, aceite de almendras, un poco de agua, cinco cucharadas de oñí, tres bolas de harina, cinco gotas de esencia de canela y cinco girasoles.

32 lámpara de oshún

Tres huevos, oñí, cinco rajás de canela aceite de almendra aceite de comer, tres mechas dos para oshún y una para ángel de la guardia de la persona, durante cinco días.

33 perfume para enamorar

Sensitiva que se arranca al amanecer pasándole la mano tres veces y se le dice awaso te quiero para enamorar a fulana o mengana, después se deja secar.

Se ruega delante del santo que coja (oshún) se liga con girasol, benjuí, valeriana y el polvo de cinco rosas que se le hayan puesto a oshún.

Se coge un pomo de perfume bueno se deja durante tres días al sol y sereno se le echa el polvo anterior se lleva delante de oshún y se le agrega 5 gotas de agua de la sopera de oshun se reza la oración de la caridad del cobre.

34 sahumeros de oshún

Cáscara seca de naranjas de china, canela, para mí, azúcar blanca, carbón vegetal y sándalo.

35 cartera de oshún

Una calabaza, cinco yemas de huevo, miel, aceite de almendra, cinco pedazos de ori, se pone y se ruega cinco días a oshún.

36 obra con eleguá y oshún para asegurar el ilé y su estabilidad

Se cogen cinco pomitos con oñí, cinco pomitos con agua de ríos diferentes, se ponen en una esquina detrás de la puerta, se reza y se llama a eleguá y oshún pidiéndole estabilidad de la casa.

37 obra para alagar a oshun

Esto es logrado colocando a oshun en una mesa en el centro de la habitación, (imagen o sopera)

Decorándola con estilo, elegancia, suntuosidad presuntuosa, y coqueta,

Utilizando pañuelos finos de sedas, adornos dorados y de cristal, espejos, candelabros, bandejas, perfumes, miel de abejas, vino muy dulce, dos velas amarillas o doradas, incienso aromáticos.

Es decir, hacerla el centro de atención. Por 5 días

Se le toca la campana cada día, diciéndole que ella es la reina de la casa,

Que como con todo el amor que le manifiestas, le brindas todas las atenciones

Así mismo te haga lucir a ti y a todos cuantos vivan en esa casa,

Que te llene de salud, alegría, firmeza, estabilidad. etc.

Que su bendición llene tu casa o negocio.

En un plato de loza blanco colocas miel de abeja y canela en polvo.

Durante 5 días, (arriba de su sopera) si estas iniciado,

Cerca de su imagen si no estás iniciado

Le pides estabilidad económica. Con sus dos velas doradas o amarillas,

A los 5 días, se echa esto en un recipiente (cubo, balde), con mucha agua, y se baldea la casa con esta mezcla.

Finalizas la manifestación encendiendo incienso de canela, pachuli o sándalo.

38 baño de ochun:

Todo ser humano tiene el derecho a disfrutar de y de lograr prosperidad y estabilidad.

Ingredientes:

Miel de abejas, canela en pedazos pequeños (hervida), se le agrega

Agua de rosas

Agua de cananga,

Colonia Pompeya,

5 gotas de tu perfume personal

1 vela dorada o amarilla

1 rosa amarilla, unas monedas

Agua del grifo y un recipiente grande

Procedimiento:

Enciende la vela y comienza a mezclar todos los ingredientes líquidos en el recipiente uno por uno.

Asegúrate de estar en un buen estado de ánimo, solo y relajado.

Sin interrupciones o distracciones.

Puedes tener música de tu gusto

Visualiza tu persona como prospera y **eres muy** solvente económicamente

En alta voz dirás:

“que se me abran todos los caminos, todas las puertas de oportunidades positivas. Deseo triunfos, desenvolvimiento, prosperidad, estabilidad económica. Deseo lograr (haz tu petición específica)”

Este conjuro y (baño) deberás dártelo al menos tres lunes seguidos

Siempre enciende la vela dorada o amarilla

39 para quienes quieran casarse,

es bueno mandar a hacer un tarta de boda (pequeño), y ponerle una pareja de matrimonio arriba, ofrecérselo a oshun, pidiendo que así mismo queremos poder celebrar nuestra boda... al quinto día, se lo llevamos al río, le tocamos la campana, le volvemos a recordar lo que le hemos pedido, le dejamos la tarta...

La parejita, se la dejamos frente a oshun.

40 ofenda agradable a oshun

A oshun se le puede poner simplemente, una cerveza en una copa, una copa de vino, una copa de miel de abeja.

41 obra de atraer clientes al negocio

Enseres: hojas de perejil, canela, miel de abeja, piedra de la caridad del Cobre, perfume, agua de florida y guamá de costa.

Ritual: tostar el perejil, la piedra, la canela y la guama de costa; mezclarlo con el resto de ingredientes y ponerlo durante cinco días al pie de ochún. Luego llevarlo al establecimiento O casa donde se necesita que venga los clientes o personas, regar en la puerta de la entrada en nombre del **oshun** y pedir por la necesidad.

42 afoche para aumento de sueldo

Ingredientes:

5 anís estrellado

1 palo abre caminos

1 cabeza de guinea seca

1 bola de cascarilla

Todo esto se reduce a polvo delante de oshun en un mortero.

Se hace bien finito se pone en un sobre debajo de la sopera de oshun durante 5 días, transcurrido el tiempo se soplan en el trabajo tres veces seguidas.

(Ponerle una ofrenda a oshun)

43 incienso para alcanzar lo deseado

Incienso de iglesia

Plumas de codorniz (akuaró)

Hojas de naranjo chino secas

Azúcar morena

Canela en rama

Hojas de maravilla secas

Todos los meses se quema este incienso primero se le sopla a eleggua y luego a oshun.

44 para alcanzar algo de la diosa oshun

Se necesita una canasta de mimbre grande por encima de la canasta se le pone un género amarillo (tela amarilla)

Y se le agregan todo tipo de frutas, poniendo encima de estas una bolsa de caramelos, todo esto se tapa con bastante hierba fina

y se pone a eleggua encima poniéndolo a los pies de oshun 8 días, al cabo de los 8 días se lleva todo a la orilla del río y se limpia uno con todo lo de la canasta.

45 obra para alcanzar algo deseado al pie de oshun

En un plato se ponen 5 naranjas a las que se cortan con un cuchillo pero sin cortarlas del todo encima de las naranjas se le agrega:

Maíz tostado

Pescado y jutía ahumados

Manteca de corajo

Manteca de coco

Dentro de cada naranja se pone una pimienta de guinea,

Aguardiente, miel y bastantes grageas de colores una vez estén preparadas se pone sobre la soperá de oshun por espacio de 5 días

Al cabo de los 5 días de llevaran al río junto con las velas que también se le pone al trabajo.

46 baño de suerte

1 cubo de agua

Los pétalos de 5 flores blancas

Un chorrito de colonia

5 cucharadas de zumo de perejil

5 cucharadas de miel de abejas

Todo esto se deposita en el cubo de agua se frotran bien los pétalos de las flores

Acto seguido se da uno el baño.

47 otro para lo mismo

1 cubo de agua de rio

Los pétalos de 5 flores amarillas

El jugo de una naranja china

Perfume, se sigue el mismo procedimiento que el anterior

48 otro baño para suerte

Un cubo de agua de rio

Verdolaga

Agua de la sopera de oshun

5 claras de huevo

Ripiar la verdolaga ligarlo todo el cubo de agua y bañarse como se hace usualmente esperar asta que se seque encima y luego bañarse con agua limpia y fresca (no caliente)

49 baño de ashe para la buena suerte y la evolución

Hojas de zumo y de jagüey que se han de hervir hasta que suelten bien el zumo

1 cubo de agua fresca

5 cucharadas de agua bendita

5 cucharadas de agua del primer aguacero de mayo

5 cucharadas de miel de abejas (oñi)

Un chorrito de perfume

5 cucharadas de zumo de perejil

Un jabón de coco

Se mezcla todo los ingredientes en el cubo y se utilizan las hojas como estropajo se empieza a enjabonar todo el cuerpo con el jabón de coco y usando el contenido del cubo

Cuando se haya enjabonado bien se echa el resto por arriba

Una vez terminada esa operación se baña solo con agua clara y se quita los restos secarse y vestirse de blanco.

50 gallina a lo yalodde

Se trocea la gallina en cuatro pedazos.

Se frien con poca grasa con sal, pimienta, jengibre, ajo machacado

Y tiras de cebolla bien finita.

Aparte se hace una salsa con harina dos yemas de huevo bien batidas

Perejil, albahaca y orégano de la tierra todo bien picadito

Se vierte la salsa sobre la carne y se deja a fuego lento, cuidando que no se queme ni se espese mucho.

Para terminar se le añade el zumo de un limos.

51 para atraer con ochún

Pelo de la persona, azufre, tierra pisada de la persona, precipitado rojo, aceite de comer y el nombre de la persona. Se une todo y se pone el pie de ochún .

52 para atraer

El nombre de la persona con el apellido escrito en cruz en el suelo, ataré, amansa guapo, jengibre y una vela en el medio. Cuando se termine la vela se le echa un jarro de agua sobre el nombre, borrándolo, y los demás ingredientes se botarán a la calle.

53 para amarrar

Hierba de la niña, pedazos de uñas de los pies y de las manos, piedra de imán, 3 maníes, pelos de distintas partes del cuerpo, amor seco y amansa guapo. Se tuesta todo y se le da a tomar a la persona en el café o chocolate.

54 para amarrar a una persona

Hojas de reseda, mejorana, cascarilla, llamao, para mí, amansa guapo y flores de no me olvides. Se hace polvo y se le sopla a la persona por la espalda.

55 para amarre con ochun

Agua de mar, palo vencedor, palo cambia rumbo y el nombre de la persona. El agua de mar se pone en un tubito con el nombre de la persona y un pedacito de los dos palos entizados con una tira de color amarillo. Se le ofrece a ochún por espacio de 5 días. Después se echará en la confluencia del mar y el río.

56 para atraer

Cinco rosas amarillas, azogue, miel de abejas y canela. Todo se echa en una tina y se dan cinco baños.

57 para atraer dinero

Cinco rosas amarillas, perejil, albahaca, 5 esencias diferentes y miel de abejas. Se echa todo en una tina y se baña con esto por espacio de 5 días.

58 para atraer a un hombre con ochun

Apasote, albahaca, rompezaragüey y azúcar blanca. Se ripian las hierbas en el agua con azúcar y se enjuaga con ella rezando el credo y el ave maría. Se dan 4 baños encomendándose a ochún.

59 para encontrar trabajo

Anís estrellado, toronjil, hierbabuena y albahaca de la fina, todo bien hervido. Se dan 7 baños.

60 para que retorne una persona que se ha marchado y está lejos con ochun

Se coge una calabaza, 5 uñas de un gallo, un huevo, pimienta de guinea, mejorana, agua de florida o de colonia, el nombre y apellidos de la persona escritos en un papel y la badana de su sombrero u otra prenda de vestir u objeto que le pertenezca.

Todo se mete dentro de la calabaza, se escupe 3 veces y se deja durante 10 días ante la sopera de de ochun de usted o de sus padrinos.

Una vez cumplido esto, se lleva al río

61 ochinchín de ochún

Las religiones afrocubanas han conservado ciertos platos exóticos –por llamarlos de alguna manera– que habrían desaparecido ya si no tuvieran arraigo ritual. Pero también han incorporado otros, surgidos de la creatividad criolla. Cada orisha tiene un manjar predilecto.

Hoy les daremos a degustar uno de los menús preferidos de la deidad más popular en cuba: ochún, dueña de la sexualidad y del río. Sus colores son el amarillo oro y el verde. Se le representa como una mulata muy hermosa y zalamera, que se muestra siempre sonriente y agitando sus brazos llenos de manillas.

Preparación:

Se hace un sofrito a fuego lento con muy poco aceite de coco, berzas, tomates, berros, acelgas y almendras. Cuando se quiera acriollar este plato, se le agregan camarones de río, picadillo de gallina, jamón picado o trocitos de carne de cerdo, cociéndolo todo a fuego lento con el agua que destilan los vegetales y sazonándolo a gusto. Es un plato de dioses.

62 para tenerlo a tu lado

Con dos velas rojas en una graba tu nombre y en la otra el suyo átalas con un listón blanco y enciéndelas juntas luego dices así como se funden estas velas estaremos juntos para siempre

63 para que te pida matrimonio

Necesitas 2 pestañas de tu ser amado, 2 tuyas... en una cena romántica pon las cuatro en la copa con la que brinden juntos. Y zas...te pide matrimonio!!!

64 para que su enamorado-a, vuelva

Usted necesitará:

- una vela roja
- pétalos de rosa roja
- un cuchillo pequeño

Instrucciones:

¿Su amor le dejó y usted quisiera que vuelva?

Grabe el nombre de su amor en la vela roja con la punta del cuchillo.

En cada letra del nombre de su amor, pegue un pétalo.

Encienda la vela mientras se piensa cariñosamente y concentra en la imagen de quién le dejó.

Cada vez que la llama viene en contacto con un pétalo, su amor recordará que usted existe y tendrá solamente un deseo: para volver a encontrarse de nuevo con usted...

65 para traer un amor de nuevo a usted

Usted necesitará:

- una hebra de hilo rojo
- una cantidad pequeña de romero seco
- un sobre pequeño blanco
- una moneda que usted haya encontrado en la calle o al aire libre, o que haya pertenecido a otra persona si tiene que pedirla, no lo dude hágalo sin dar más explicaciones.
- usted puede necesitar un compás

Instrucciones:

Escriba el nombre de su amor en el interior del sobre.

Frote la moneda con el romero y sosteniendo la moneda y el romero en su puño apretado, repita el nombre de su amor cuatro veces, poniéndose de frente cada vez a una distinta dirección. Primer del norte, después hacia el este, hacia al sur, y finalmente al oeste.

Pegue la moneda en el interior del sobre, cierre el sobre. Ate el hilado rojo alrededor del sobre. Póngalo lejos y fuera del alcance de cualquier persona, en uno de sus lugares preferidos y secretos. Recuerde que nadie debe volver a manipular el mismo, y menos abrirlo.

Tome el romero al aire libre y échelo al viento mientras que piensa: vuelve a mí, vuelve conmigo, vuelve mi amor (decir nombre) a mí para siempre.

Usted ha permitido a su deseo pueda viajar en el viento para buscar y recuperar su amor.

66 *para recuperar un amor alejado*

Usted necesitará los ingredientes siguientes:

Foto de la persona amada, si tiene una donde estén los dos juntos mejor

2 velas, una blanca y otra plateada

Un espejo

Un paño pequeño, un lazo de cinta roja

Una moneda

1 cucharadita de té o café

Dos pétalos de rosa blanca o cualquier flor blanca

Mirando hacia la luna llena, recite (mentalmente o en voz alta)

Esta oración:

Luz de luna,

Cura mi corazón apenado,

Aleja la sombra del dolor,

Mándale lejos (recitar nombre de la persona), tu luz plateada.

Brillo de luna,

Que me ame, como yo amo

Y una vez más vuelva conmigo,

Para que podamos estar juntos siempre

En una noche de luna llena, pone el paño y el lazo junto con las velas que le dé la luz de la luna, y el espejo lo coloca de forma que la luz de la luna se refleje en la moneda.

Al día siguiente, encienda las dos velas, colocando en el fondo del plato o cenicero, que utilice un pétalo al lado de cada vela, también tiene que expandir el té o café por el fondo del recipiente. Coloque el espejo de forma que refleje la llama de las dos velas hacia la foto atada con el lazo de la persona que se desea recuperar, a continuación debe cuando usted pueda echar la moneda en el cepillo de una iglesia, o darla en limosna a una persona que usted vea de verdad necesitada, nunca la de para vicios.

Coloque la mezcla en el pequeño, bolso del lazo. Coloque el penique en el bolso con la mezcla y ciérrelo y ate. Extinga la vela. Mantenga el bolso el cuarto en donde usted duerme, como cerca de usted como sea posible y hasta que su corazón ha curado.

67 para atraer a una persona que nos guste

Encender la vela previa preparación no con una cerilla sino con un papel blanco inmaculado dónde hemos escrito la siguiente frase:

Ven a mí (decir nombre si conoce, si no concentrarnos con fuerza en su imagen, o palabra buena que nos haya dirigido) apasionado e indefenso en cuerpo y mente, que te enamores de mi hasta la muerte, que te acuerdes de mi cuando quieras sexo, que seas mi amor eterno, que no te alejen de mi lado y que me digas pronto (decir el propio nombre) te quiero. Que esta vela ilumine a oshun para que ilumine tus sueños y vengas a mi indefenso. Y seas mi amor aunque te lo impidan vientos, magia, rayos o truenos.

Con este papel debemos encender la vela cuidándonos de no quemarnos, recomendamos confeccionar un tira larga a la que enrollamos como un papiro.

68 para atraer dinero

Cinco rosas amarillas, zumo de perejil, albahaca, 5 esencias diferentes y miel de abejas.

Se echa todo en una tina y se baña con esto por espacio de 5 días.

Es muy efectivo.

69 para conseguir hombre

Hervir 5 mazos de perejil, 5 rajas de canela, miel de abejas, rasura de venado, azogue, anís estrellado y palo amansa guapo. Se dan 4 baños.

70 para atraer a un hombre

Apasote, albahaca, rompezaragüey y azúcar blanca.

Se ripian las hierbas en el agua con azúcar y se enjuaga con ella rezando el credo y el ave maría. Se dan 4 baños encomendándose a ochún.

Agua del río, del mar y de lluvia. Se hierven y se dan 3 baños durante 3 viernes seguidos.

71 obra para pedir lo imposible a oshun

Se compran 5 canisteles en nombre de oshun se ponen en un plato y se le clavan los adanes de la corona uno en cada canistel y se le pone encima de la sopera.

72 endulzar a chango con oshun

Se cogen las ota de oshun y se pone a chango debajo y se le pide a oshun echándole miel en las otas en nuestras manos que endulce a chango dejándole caer la miel a chango encima desde oshun.

73 refrescar a oshun

Se envuelve a oshun en lechuga 5 días

74 lámpara fría a oshun para que trabaje

Se abre una calabaza quien pueda abrirla se le quitan todas las tripas y se le agregan 5 huevos

partidos a la mitad con miel y canela se le pone delante en sus pies con dos velas encendidas a los 5 días al río o donde ella diga

75 endulzar a alguien

De le pone un vaso de agua con miel y azúcar a oshun con un clavel rojo

Y el nombre de la persona debajo del vaso untado en cacao.

76 calabaza preparada para atraer el dinero

Se le dibuja una cara a la calabaza se adorna bien bonita y de pone en un plato blanco con arroz y canela y un lazo rojo se pone en alto

Cuando se pudra en el hueco se le agrega un kilo de sal y se lleva al mar.

77 cocos para oshun suerte

Se cogen 5 cocos se limpian bien con ellos a la persona se les unta bastante miel y se espolvorean con azúcar blanca se le pone a oshun 5 días se entregan donde ella mande.

78 coco para atraer lo bueno

Se parte un coco que ya se ha limpiado bien se le agrega en una parte miel y en la otra vino dulce se le ponen a oshun delante 5 días y se entregan por fuera de un banco.

Procurar que no se seque el vino ni se vacié la miel reponerlo esos 5 días

79 coco a oshun para atraer

Se abre un coco se cogen dos palos de canela se pone en nombre de quien quiera atraer se entiza con hilo rojo y amarillo se deposita dentro del coco se le agrega miel y azúcar se tapa se entiza con hilo negro y se entierra en una maceta siempre delante de oshun.

80 refrescar a oshun

se compran 5 frutas en nombre de oshun se licuan con miel y azúcar se le ponen dentro de la sopera a oshun 5 horas y luego se baña con el preparado limpiar bien a oshun y ponerle agua limpia.

(Esto siempre debe preguntarse) bueno todos los trabajos se deberían preguntar no se debe hacer nada por nuestra cuenta)

81 obra para oshun

se cogen 5 medios cocos se pone una ota en cada uno y se le agregan 5 esencias o perfumes diferentes y se le ponen dos velas a oshun 5 horas y luego se limpian sin lavarlas que den olor al perfume y se meten dentro de la sopera.

82 perfume para atraer a la persona amada

Ingredientes

1 papel de seda de color amarillo.

1 lapicero.

Miel de la denominada «mil flores».

1 palo grande de canela.

1 cinta dorada.

1 frasco de cristal con tapa.

Perfume personal.

Hojas de albahaca.

Aceite de almizcle.

Aceite o raíz de pachuli.

1 piedra de río.

5 velas amarillas. Cerillas de madera. Canela en polvo.

preparación

para iniciar el ritual, escribiremos en el papel de seda amarillo el nombre de la persona que nos atrae entrelazado con el nuestro propio, de manera que ambos nombres formen la figura que representa el infinito, es decir, la del número ocho tumbado.

A continuación, untaremos el papel con saliva, derramaremos un poco de miel sobre el mismo y lo enrollaremos al palo de canela, procediendo a atarlo seguidamente con la cinta dorada en la que habremos escrito nuestra fecha de nacimiento unida a la de la persona en cuestión.

Cerraremos la cinta por medio de cinco nudos.

El paso siguiente consistirá en introducir el palo de canela en el frasco, en el que previamente habremos puesto la piedra de río. Seguidamente, derramaremos en su interior nuestro perfume personal, las hojas de albahaca y los aceites de almizcle y pachuli. Taparemos el frasco, lo agitaremos cinco veces, repitiendo el nombre de ochún otras tantas veces y lo depositaremos encima de la mesa.

Tomaremos las cinco velas y las untaremos con miel y las espolvorearemos con canela en polvo. Acto seguido, las pondremos rodeando el frasco que contiene todos los ingredientes anteriormente señalados y las encenderemos una hora cada día, invocando a ochún durante cinco días consecutivos.

Transcurrido este tiempo, ya estaremos en disposición de colar todos los ingredientes del frasco y utilizar su perfume.

Es importante que usemos el perfume cada vez que tengamos que ver a la persona que deseamos atraer. Previamente nos habremos bañado y, antes de vestirnos, nos pondremos una gota de perfume en ambos tobillos, el interior de las rodillas, las ingles, el ombligo, el interior de codos y muñecas y en la base del cuello. A continuación, ya estaremos en condiciones de proseguir con nuestro arreglo personal.

83 recuperar el amor perdido

Ingredientes

1 mantel de seda u algodón de color amarillo.

1 recipiente de metal dorado.

1 papel de pergamino.

1 yema de huevo.

1 pedazo de cadena de oro u metal dorado.

Hilo amarillo.

5 pétalos de cualquier flor amarilla.

5 huevos enteros.

Canela en polvo.

1 cucharada de agua de río.

1 cucharada de miel.

1 cucharada de esencia de verbena.

5 velas amarillas que deberán arder durante las veinticuatro horas de cinco días (aproximadamente 25-30 velas).

Cerillas de madera.

Preparación

dispondremos sobre el mantel amarillo el recipiente indicado anteriormente. Untaremos el dedo corazón con la yema de huevo y escribiremos sobre la superficie del pergamino nuestro nombre y el de la persona que deseamos recuperar.

A continuación tomaremos el pedazo de cadena y, escogiendo cinco eslabones al azar, realizaremos con el hilo cinco nudos en cada uno de ellos, es decir, cinco nudos por eslabón.

Repetiremos dicha operación cinco veces, a razón de cinco nudos por eslabón.

Depositaremos los cinco pétalos de flor en el fondo del recipiente y sobre ellos pondremos el pergamino enrollado y atado con la cadena. Encima de todo el conjunto cascaremos los cinco

huevos, espolvoreándolos con la canela hasta cubrirlos por completo.

Seguidamente, grabaremos en la vela, empezando por la mecha y en dirección a la base, las iniciales de nuestro nombre y el de la persona que deseamos recuperar. Después, mezclaremos el agua de río con la miel y la esencia de verbena, untando con dicha mezcla cada una de las cinco velas, siguiendo la misma dirección que hemos empleado para grabar las iniciales, desde la mecha hacia la base.

Rodearemos con las cinco velas el recipiente mágicamente preparado formando la figura de un pentagrama y, mientras solicitamos de la voluntad de ochún o a la caridad del cobre lo que deseamos obtener, iremos encendiendo las velas, que deberán arder de forma ininterrumpida durante cinco días con sus noches.

Transcurrido el tiempo indicado, recogeremos todos los restos, los ataremos con el pañuelo amarillo y los llevaremos a un río de aguas limpias y lo enterraremos profundamente en un recodo alejado de las miradas de los demás.

Para finalizar, creemos conveniente señalar la importancia de que el ritual anteriormente descrito se realice brillando la luna creciente.

84 endulzar una pareja en crisis

Ingredientes

1 vela dorada.

2 velas amarillas.

15 velas amarillas, a razón de una por día.

Cerillas de madera.

1 cuchillo nuevo de filo punzante.

1 calabaza redonda de regular tamaño.

1 piedra imán.

1 cucharada de melaza.

1 cucharada de azúcar moreno.

1 cucharada de azúcar candi.

1 cucharada de azúcar blanco.

5 cucharadas de miel.

5 cucharadas de canela en polvo.

15 cucharadas de zumo de sandía.

1 palo grande de canela.

1 pedazo de hilo de cobre.

1 pequeño pañuelo amarillo.

Preparación

en primer lugar, encenderemos la vela dorada. Seguidamente, ayudados del cuchillo, cortaremos la parte de arriba de la calabaza creando una tapa y extraeremos la mitad de su pulpa.

Introduciremos en el interior de la calabaza la piedra imán, la cucharada de melaza, las de los diferentes tipos de azúcar, las de miel y canela, finalizando con las quince cucharadas de zumo de sandía. Todos los ingredientes señalados se removerán mezclándose bien con ayuda del palo de canela.

A continuación, tomaremos las velas amarillas y grabaremos sobre la superficie de la primera nuestro nombre y fecha de nacimiento, pasando a realizar idéntica operación con la otra, pero sustituyendo nuestro nombre y fecha por el de la pareja. Mientras, pediremos a ochún su bendición, rogándole el fin de la crisis amorosa.

Enrollaremos el hilo de cobre a las velas y las uniremos fuertemente. Introduciremos dichas velas en el interior de la calabaza, en la que ya estarán mezclados el resto de los detallados ingredientes y procederemos a taparla con la parte de arriba de la calabaza reservada para tal fin.

Tan pronto como la vela dorada se haya consumido, incorporaremos sus restos al conjunto de ingredientes contenidos en la calabaza y procederemos a colocar la misma debajo de nuestra cama por espacio de quince días, encendiendo a diario una vela amarilla a ochún y renovando, con mucha fe, nuestra petición de amor y armonía.

Transcurridos los quince días indicados, extraeremos del interior de la calabaza la piedra imán envuelta en el pañuelo amarillo y la ataremos a la pata de nuestra cama o a la parte interior del somier.

Para finalizar el ritual, deberemos llevar la calabaza y su contenido a un río limpio y dejarla flotando en sus aguas mientras encomendamos a ochún la resolución del conflicto que vivimos.

85 atraer una persona que nos guste

Ingredientes

2 litros de agua de manantial (puede ser embotellada).

5 palos de canela en rama.

5 clavos de olor (especia).

Los pétalos de cinco rosas rojas.

5 cucharadas de miel de eucalipto.

5 cucharadas de aceite de almendras dulces.

1 manzana roja partida por la mitad.

1 cinta amarilla.

1 botella con capacidad para 1 litro y medio.

2 velas de miel. Cerillas de madera. 1 huevo batido.

Vinagre de manzana.

Jabón de coco.

Agua de rosas.

1 maceta de barro.

1 piedra de río.

1 pequeña joya personal dorada.

Tierra limpia.

Semillas de una planta olorosa y florida.

Preparación

con la luna en fase de cuarto creciente pondremos el agua al fuego. Cuando comience a hervir colocaremos en su interior la totalidad de los ingredientes indicados.

Transcurridos treinta minutos de ebullición, apagaremos el fuego y colaremos todos los ingredientes con la ayuda de un paño de tela fina. Introduciremos el líquido colado en una botella. Con el paño conteniendo los restos formaremos un paquete en forma de bola que ataremos con una cinta amarilla y dejaremos reposar el paquete hasta que esté completamente frío.

Nos dirigiremos al cuarto de baño alumbrados exclusivamente por las dos velas de miel y nos lavaremos el pelo con el huevo batido, aclarándolo bien con agua y el vinagre de manzana. El resto del cuerpo lo limpiaremos con el jabón de coco.

Escrupulosamente limpios y sin ningún resto de jabón, procederemos a derramar el mágico contenido de la botella, haciendo correr el líquido desde la cabeza hasta los pies, dándonos masajes circulares para que penetre en la piel, mientras rezamos a la virgen de la caridad del cobre o a la diosa ochún, para que nos abran los caminos de la atracción y potencien nuestro encanto y atractivo. A continuación, friccionaremos nuestro cuerpo con el agua de rosas y nos dejaremos secar al aire.

Vestidos con ropa blanca, cómoda y limpia, procederemos a enterrar el paquete de tela que contiene los restos con los que hemos elaborado la mágica cocción, de la siguiente manera: en el fondo de la maceta de barro pondremos la piedra de río, pasando a cubrirla con dos dedos de tierra. A continuación depositaremos sobre ésta nuestra pequeña joya dorada y la cubriremos con un dedo más de tierra. Tomaremos el paquete envuelto con la cinta amarilla y lo introduciremos en el interior de la maceta, tapándolo con otra delgada capa de tierra. Para finalizar, sembraremos las semillas de la planta que hayamos escogido y completaremos la maceta con más tierra.

La maceta preparada tal y como hemos indicado anteriormente se colocará en un lugar soleado de la casa y deberemos regarla exclusivamente con agua mineral.

Tan pronto como florezca, la llevaremos a las aguas de un río ofreciéndola a ochún en agradecimiento a sus favores.

86 hechizo de amor

Hechizo para atraer a una mujer

Debes obtener un largo cabello, el más largo que puedas, de la joven que pretendes atraer; haz con los tres nudos, pronunciando al hacer el primer nudo:

¡Diosa del amor, haz que me quiera!

Al segundo nudo:

¡oshun haz que me quiera!

Y al tercer nudo dirás:

¡Tú serás mía por lo que así lo quiere oshun la diosa del amor!

luego te arrancarás un cabello y unirás los extremos de este con los extremos del cabello de la joven; colócate este aro que acabas de formar en el brazo izquierdo; y cuando tengas ocasión de tomar a tu elegida, hazlo con la mano izquierda, procurando que tus manos toquen la piel suya, y no en sus ropas... en el acto de tocarla deberás decir mentalmente: ¡ya eres mía por que quien te lo ordena es oshun! puedes entonces requebrarla de amores y en pocos días serás dueño de su corazón. Este hechizo es muy fácil de ejecutar y los resultados son infalibles.

87 ebbo misi para ser irresistible

Ingredientes:

1 velón o vela blanca que tarde más de 8 horas en consumirse.

Esencia de verbena.

La cáscara pulverizada muy finamente de un huevo blanco y la de un huevo rubio.

1/2 litro de agua de manantial.

2 vasos de agua de mar, 1 de agua de río y una copita de agua de lluvia.

1 copa de ron negro.

15 granos de café natural.

5 cucharadas de miel de azahar.

1 vaina de vainilla.

5 clavos de olor.

Un ramito de verbena.

Un paño blanco.

1 botella de cristal de color rojo o amarillo.

1 bolsita de seda rosa.

Preparación:

grabaremos nuestro nombre en el velón comenzando por la base y terminando en la mecha, luego lo unciremos siguiendo la misma dirección con la esencia de verbena.

Encenderemos la vela con cerilla de madera y la dispondremos frente a un recipiente de barro. En el interior del recipiente depositaremos la totalidad de los ingredientes y los dejaremos macerar hasta que el velón se haya consumido por completo.

Filtraremos la pócima y dejaremos secar la parte sólida. Una vez seca, la dispondremos en el interior de la bolsita de seda y la llevaremos siempre en el bolso o bolsillo.

La líquida la pondremos con sumo cuidado y concentrándonos en la acción que estamos efectuando, en el interior de la botella de cristal.

Cada vez que nos dispongamos a salir para algún encuentro amoroso o deseemos propiciarlo, tras una ducha nos frotaremos el plexo solar (la boca del estómago) y la cintura con unas gotas del mágico líquido.

Los resultados no se harán esperar siempre al pie de oshun.

88 obra para atraer al sexo opuesto

Preparar un umiero mágico con base en genciana, flor de maravilla (familia tagetes), flor de pasión (género pasiflora), ruda (género ruta, familia ruta graveolens) y violetas.

Déjelas reposar en agua añadiéndole de la sopera de oshun y añada una fracción de esta infusión al agua en que se bañe durante siete noches seguidas.

89 poción de la fertilidad

(Para hombres y mujeres). Para superar la falta de fertilidad, aumentar el conteo de espermatozoides y fortalecer el impulso sexual, quemar un palillo de incienso de almizcle como ofrecimiento votivo a la deidad de la fertilidad de su elección, tomando veinte miligramos de jalea real todos los días (la jalea real no sólo contiene propiedades rejuvenecedoras sino que también tiene la reputación de aumentar el tamaño de los genitales masculinos, a condición de que se use con frecuencia suficiente).

90 para que la persona que amas no pueda apartar los ojos de ti

Ingredientes:

2 cucharadas de pétalos de amapola secos.

1 cucharada de aciano también seco.

*1 cucharada de flores de manzanilla.
350 mil de agua destilada. 1 tamiz fino.
1 botella.
1 trozo de cinta roja.
Rotulador dorado.
Papel negro.*

Preparación:

dispondremos todas las plantas en el fondo de un recipiente y cubriéndolas con el agua destilada lo llevaremos todo a ebullición.

Pasados dos minutos, lo taparemos herméticamente y lo dejaremos en reposo durante 45 minutos más, rodeado por la cinta roja en la que habremos escrito con el rotulador dorado nuestro nombre completo y fecha de nacimiento reducida a un solo dígito.

Tras los citados tres cuartos de hora, pasaremos la infusión por un tamiz fino y traspasaremos el líquido en el interior de una botella cuyo cuello rodearemos con la cinta roja escrita.

Dejaremos la botella en la nevera envuelta en el papel negro y diariamente, antes de salir de casa nos pasaremos un algodón por el rostro humedecido con la infusión.

nota:

para saber cuál es nuestro número de nacimiento nos valdremos del siguiente ejemplo: imaginemos que naciste el día 1 de marzo de 1970: deberemos sumar el día, mes y año.

91 hechizo para curar la impotencia masculina y la frigidez femenina

Beber dos tazas de la siguiente poción antes de retirarse para la noche y aplicarse un poco en la base de la espina dorsal.

A la luz de una vela roja, llevar a ebullición en su caldero un litro de agua (de preferencia agua clara de lluvia o agua de fuente natural). Añadir tres y media cucharaditas de semillas de fenugrec (hierba leguminosa, trigonella foenumgraecum), cubrir y dejar hervir suave durante cinco minutos. Quitar del fuego, añadir dos puñados de savory (menta europea, género satureia) y entonces dejar reposar durante una hora antes de utilizarse.

92 obra para encontrar a la persona que merezca tu amor

Este hechizo se utiliza para centrar las energías en encontrar a la persona que nos interesa, aquella que merezca todas nuestras atenciones y sea capaz de despertar en nosotros el sentimiento del amor. Es mucho mejor realizarlo durante el periodo de luna creciente y a poder ser a partir de la caída del sol.

Utensilios:

*Necesitaremos un jarrón
tres velas de color rosa.
Una vela blanca
un trozo de tela
canela (en polvo o en rama)
laurel
eucalipto
cordel*

Realización:

Lo primero que haremos será colocar todos estos utensilios encima de una mesa que hará las veces de altar. Cogemos el jarrón que previamente lo habremos llenado de agua, dentro del jarrón colocaremos tres rosas de color rosa, a continuación encenderemos la vela blanca. En el trozo de vela que tenemos pondremos la canela, una hoja de laurel y el eucalipto, seguidamente doblaremos la tela en forma de hatillo y la ataremos con el cordel.

A continuación con voz alta y resuelta diremos la siguiente oración:

*Al poder del universo
y a las fuerzas del amor
pido encontrar la persona
con quien poder caminar
en la alegría y en el dolor. Amén.*

93 obra para impedir que una mujer sea infiel

Cójase una madeja de su pelo, escogiendo los cabellos más largos, quémese sobre ascuas de carbón y échese la ceniza sobre cualquier mueble que antes se haya untado con miel, cuanto antes haga que su mujer se ponga sobre el mueble. Después de esto no podrá amar más que a ti, ni tendrá gusto alguno en ser cortejada por ningún otro hombre.

94 baño para que el amor regrese a nuestro lado

Ingredientes:

*1 piedra imán.
Un puñado de limaduras de hierro.
Agua bendita.
Recorte de las uñas de los dedos corazón de ambas manos.
Un mechoncito de vello púbico.
5 granos pelados de cardamomo.
1 cucharada de albahaca.
1 cucharada de anís estrellado.*

Preparación:

introduciremos en un recipiente de barro todos los ingredientes y los pondremos a hervir a fuego lento durante unos minutos. Mientras hierva iremos recitando nuestra petición procurando que tanto el rostro como las manos se impregnen del vapor del cocimiento. Apagaremos el fuego y cuando el líquido esté tibio lo colaremos y nos bañaremos con él desde la base de la nuca hasta la planta de los pies, dejándonos secar al aire. La parte sólida, piedra imán incluida, deberá permanecer en el interior del caldero durante una lunación completa en un lugar oculto pero muy cercano a nuestra cama, lugar del que no se podrá mover para nada. Terminada la lunación, enterraremos la materia sólida en la tierra de una camelia o de cualquier planta florida que desprenda un olor dulce.

95 negocios

Recetas para los negocios

Ingredientes: cerveza, agua de coco, miel, esencias de: lluvia de oro, lluvia de plata, dinero, negocio y progreso. Al agua de tres cocos, agréguele la miel y la cerveza. Luego agregar las esencias y regar desde la puerta del negocio hacia adentro. Ofrezca cuatro velas de color verde; juntas formando los puntos cardinales.

96 baño para atracción en los negocios

Ingredientes: 3 girasoles, miel de abeja, canela. Esencias de atracción, imán, pega pega, amor, triunfo. En un envase estrujar los girasoles y agregarle las esencias. Este baño lo puede ofrecer dando gracias por el desarrollo de lo anhelado a oshún o a las potencias indias. Hacerse 3 baños seguidos. Incienso de canela.

para tener suerte en los negocios...

receta del arroz blanco

En qué casos la utilizo:

para cambiar la suerte en los negocios

para preparar esta mascarilla, necesitamos:

- arroz blanco*
- manteca de cacao*
- un papel blanco*
- un poco de azúcar*
- canela*

Preparación:

En el papel, en forma de triángulo pequeño, se escribe lo que se desea y se recorta. Se coloca el papel en un plato. Mientras, el arroz se pone a cocer. Que quede más bien durito. Entonces se deja enfriar y cuando esté frío, encima del papel y del plato, se va formando una especial de pirámide. Cuando esté totalmente hecho, se le echa un poco de manteca de cacao y se espolvorea con azúcar y canela.

Se deja en un rincón del negocio durante siete días. A continuación, se envuelve todo en un papel sin tocarlo y se deposita a la sombra de un árbol (en un monte..)

97 lámpara para oshun

En un plato blanco se echan 5 huevos se visten de canela se le echa suficiente aceite de comer, y se hacen 5 mechas, se enciende durante 5 días, y se le pide a esta orisha con su campana.

98 cambiar nuestra suerte con las obini

Ponle a oshun una calabaza y le untas miel y cascarilla

99 obra al pie de ochún para atraer pareja y la buena suerte.

mezcle leche de cabra, te de manzanilla, sumo de hojas de guanábana, agua de la sopera de ochún o del rio, cinco cucharadas de miel de abeja, un chorrillo de perfume pompeya. déjelo frente a ochún unas tres horas, pídale a ochun, y báñese. Luego vístase de blanco.

100 polvos para mejorar los negocios y atraer buena suerte.

Coja 5 semillas de calabaza, y póngales arriba de la sopera de ochún.

A los 5 días se reducen a polvo en un mortero, agregándole cinco anís estrellado tostado, cinco pimientas de guinea, cáscara de huevo, un precipitado amarillo en polvo, 5 flores de maravillas rojas. reduzca todo esto a polvo, y páselo por un cernidor o colador. Póngalo en un papel de bodega sobre la sopera de ochún por 5 días, luego de los cuales los podrá soplar en la puerta de su casa, en su trabajo o negocio.

101 baño para atraer las buenas cosas a su vida

En una vasija eche agua del río, el jugo de 5 naranjas dulces, 5 flores de calabaza, 5 cucharadas de miel de abeja, colonia abre camino.

Luego de bañarse normalmente, échese de este baño durante 5 días seguidos.

102 obra con oshun para el dinero

se coloca arena de río en un plato blanco con ribetes dorados o sencillamente amarillo, se toma miel de abeja en cantidad similar a la arena de río y se procede a hacer una torre con estos dos componentes, se buscan 5 trozos de calabaza o zapallo y se sancochan o hierve hasta quedar blando, se espolvorea de canela y azúcar blanca y se coloca al rededor de la torre de arena y miel, se prenden 10 velas pequeñas y se le dedican a ochun, también puede ser un velón grande amarillo o dorado, este trabajo se deja por espacio de 15 días y vera como antes de termino del trabajo fluye el dinero hacia Ud.(después de recibir respuesta a su obra „llevarlo al río).

103 lámpara a oshún para atraer al ser amado

Una lámpara que satisface mucho a oshún, diosa del amor, el baile y la sensualidad, es la que se prepara en una calabaza. Ante su luz se muestra bondadosa y complaciente.

A ésta se le abrirá un orificio en su parte superior por el cual se extraen todas sus semillas. Posteriormente se rellena con un poco de aceite, unas gotas de miel y un algodón humedecido en aguardiente. Se encenderá, y mientras alumbre se solicitarán los poderes de la diosa con este rezo:

Bella oshún milagrosa, dueña del río, bailarina de los cinco pañuelos, mensajera de olofin. A la luz de esta lámpara te pido que me prestes tus encantos, tu gracia y tu belleza para conquistar el amor de (. . .). Cúmpleme este ruego y te daré a cambio lo que me pidas

104 receta de oshún para atraer la prosperidad

Debe estar limpio para hacer la petición; en la mañana del día escogido para comenzar la obra y en los días siguientes.

deberá preparar una cubeta de agua común, la clara de un huevo de gallina, loción de 5 frutas verdes, media botella de cerveza, una cucharadita de canela en polvo, loción de benjuí, una cucharada de miel de abeja, 25 hojas de perejil desmenuzadas con las manos en el agua.

Se lavará las manos con jabón de tocador muy perfumado, preferiblemente jazmín o sándalo, agua común del tiempo, agua bendita tomada de la pila de una iglesia. Luego con el agua que antes preparó se mojará las manos y se las dejará secar al viento.

Tomará un plato ámbar o amarillo, una copa transparente, tome 5 monedas de cobre y distribúyalas convenientemente alrededor del plato, poniendo la copa en el centro, vierta miel de abeja en el plato, vierta cerveza en la copa coloque 5 velitas amarillas, que se pondrán encima de las monedas, las velas deberán tener untadas previamente manteca de corajo bien fresca.

Dividirá en 5, 10, 15 o 25 pedacitos un kilogramo de panal de abeja y lo distribuirá por el plato. Espolvoree canela sobre todo el plato y la copa de cerveza, prenda las velas.

La cubeta y el plato deberán permanecer juntos al pie de oshún, de no tener santo consagrado hágalo ante una imagen de la caridad del cobre y la pone frente a la obra.

Diga entonces la siguiente oración:

oshún madre dulcísima,

Reina de la belleza,

Dueña del oro,

Que en las dulces aguas de ríos

Y arroyos empapas tu hermosa piel;

A ti te ofrezco esta copa de licor con todo respeto y amor,

Para que tu madre mía,

Me concedas la riqueza material que me traiga paz y prosperidad,

A mí y a todos mis seres queridos.

Se debe pedir así durante 5 días, en las mañanas. Al quinto día se llevará la ofrenda a un río limpio antes de ocultarse el sol, se dejará en la orilla sin contaminar las aguas. Fijese de pedir riquezas materiales y no dinero.

Solo ella decidirá de qué forma llegará a usted lo solicitado. Pida por su familia comparta sus buenos deseos con sus seres queridos y será mucho más favorecido.

105 atracción y amor

Esencia de almizcle, canela, clavel, yerba buena y mil flores, miel de abeja, azúcar, champan, ashe de cualquier santo.

Indicaciones: mezclar en un recipiente lo suficientemente amplio los ingredientes con una cuchara de miel de abeja y el ashe.

106 baño para el amor

5 ruedas de naranjas, jugo natural de naranja, 5 rosas amarillas, canela, miel de abeja.

indicaciones: en un cubo con agua se estrujan las 5 rosas amarillas y se le agregan el jugo de naranja y la miel con las 5 ruedas de naranjas rociadas de miel y canela se procede a untarse el cuerpo, pidiendo por nuestra mejoría económica o amorosa. La canela es pasión, dulzura la miel y las naranjas son las frutas preferidas de oshun.

107 atraer el amor con oshun y chango

Ingredientes:

1 botella de vino tinto

5 rajas de canela

Pétalos de 15 rosas rojas

Miel de abeja 250 gramos

Loción de Pompeya. Hervir todo excepto la loción en tres litros de agua, dejar enfriar, añadir la loción.

Luego dividir esto en seis porciones. Guardarlas en el refrigerador. Para comenzar a bañar se toma una porción, esta se echa en una cubeta de agua tibia, bañarse normalmente y al final bañarse con la porción preparada mientras se visualiza al amor que viene a nosotros y pidiendo de la siguiente manera:

Con el permiso de olofi de eleggua de todos los santos, de todos mis muertos (decir el nombre de cada uno) te pido chango y ochùn atraigan el amor a mi vida o decir el nombre de quien se desee.

Hacerlo durante seis veces y se puede repetir cuantas veces se desee siempre y cuando se haga por espacio de 21 días.

108 para endulzar con oshun

Una calabaza pequeña

Una vela amarilla

Fotos de ambos

Miel de abaja

Purpurina amarilla y plata

Canela en polvo

Clavos de especias en polvos

Aceite unión

Miel de Inglaterra

Clavo de especias

Ofrécele el ritual a oshun

Coja la calabaza y ahuécala por la parte alta con un cuchillo y sácale las pipas y tripas de la calabaza y tíralas a la basura coja las fotos y escríbele los nombres intercambiados los pones en el fondo de la calabaza, agrégale los polvos y los aceites encima de las fotos, agregue las purpurinas y pídale lo que desea:

“oshun que el amor de ambos (–nombres---y-- nombres--) siga latente y siempre estemos más unidos que nunca y que los dos compartamos y disfrutemos de este amor día a día:

Coja añada la miel de abeja y de Inglaterra y diga:

“como dulce son estas mieles así de dulce estará nuestra relación “

Coja la vela y conjúrala a nombre de oshun .hágale 5 huecos con un lápiz y adentro de ellos pondrás un poco de cada aceite esenciales o perfumes, en esos 5 huecos pondrás los clavos de especias (uno en cada hueco).

Enciende la vela y pide con firmeza lo deseado. Deje consumir en su totalidad.

Realizar un martes a cualquier hora.

deje el ritual por 5 días con secutivos , luego se lleva al rio y ofrenda 5 centavos a oshun. Recuerde darle las gracias. 108 endulzar con ochun

109 obras con oshun para empleo

Para conseguir amor, empleo, seguridad, para vencer la timidez

5 girasoles, miel de abeja, córtale los tallos.

los tallos se botan, y colocarle los girasoles en un plato al que le vas a rociar miel de abeja pidiéndole a oshun que le ayude a dar firmeza y enfrentar las acciones que quiere resolver, colocar en frente del plato una vela blanca durante 5 días pidiéndole lo deseado.

Al 5 día levanta el plato y procede a desojar los girasoles se baña con los pétalos y la miel pidiéndole a oshun que le ayude a vencer cualquier situación y que le de seguridad

Nota

Se hace 2 veces al mes o cuando vaya a buscar empleo o cuando vaya a conquistar a una mujer o una mujer a un hombre

110 obra para abrir caminos con oshun.

Ingredientes;

Una calabaza, una botella de cerveza, una botella de miel de abeja, cinco bollos, cinco dulces finos, harina de maíz, vino dulce, esencia de cinco clases, grageas, aceite de almendras.

forma de preparación; todos los ingrediente se acomodan debidamente dentro de la calabaza, se le pone delante de ochún y se le pide a la deidad lo deseado, esta obra permanece 10 días delante de ochún después se pregunta qué camino se le da a la obra.

111 obra para atraer al ser amado con oshun.

ingredientes; una cazuelita chica, precipitado amarillo, miel de abeja, azogue, palo yamao, cinco clases de vino dulce, aguardiente de caña, cinco anzuelitos, hilo amarillo, aceite de comer.

Forma de preparación; el nombre de la persona escrito cinco veces en un papel blanco, y éste se coloca dentro de la cazuelita y se vierte el resto de los ingredientes. Se enciende delante de

ochun y se le pide a la deidad lo deseado. Se deja 5 días delante de ochún y después se lleva al río.

1 1 2 lámparas para lo mismo con oshun

Ingredientes; una calabaza, precipitado amarillo, miel de abeja, azogue, palo yamao, cinco clases de vino dulce, aguardiente de caña, cinco anzuelitos, hilo amarillo, aceite de comer.

Forma de preparación; el nombre de la persona escrito cinco veces en un papel bodega, y éste se coloca dentro de la calabaza y se vierte el resto de los ingredientes. Se enciende delante de ochun y se le pide a la deidad lo deseado. Se deja 5 días delante de ochún y después se lleva al río.

1 1 3 lámpara para atraer el ser amado con oshun

Ingredientes; una calabaza, precipitado amarillo, miel de abeja, azogue, palo yamao, cinco clases de vino dulce, aguardiente de caña, cinco anzuelitos, hilo amarillo, tela amarilla, dos velones amarillos.

Forma de preparación; el nombre de la persona escrito cinco veces en un papel bodega, y éste se coloca dentro de la calabaza y se vierte el resto de los ingredientes. Se enciende delante de ochun los dos velones amarillos y se le pide a la deidad lo deseado. Se deja 5 días delante de ochún tapado con la tela amarilla y después se lleva al río.

1 1 4 lámpara para llamar al ser querido con oshun

ingredientes; una calabaza, precipitado amarillo y rojo, miel de abeja, azogue, palo yamao, vena mi, sígueme los pasos, yo puedo más que tu, y canela en rama cinco clases de vino dulce, aguardiente de caña, cinco anzuelitos, hilo amarillo, una piedra de río, aceite de comer.

Forma de preparación; el nombre de la persona escrito cinco veces en un papel bodega, y éste se coloca dentro de la calabaza se coge la piedra se tira contra el suelo delante de oshun llamando a la persona por su nombre 5 veces y se mete dentro de la calabaza sobre el nombre y se vierte el resto de los ingredientes. Se enciende delante de ochun y se le pide a la deidad lo deseado. Se deja 5 días delante de ochún y después se lleva al río.

115 atraer con oshun al ser amado

Coloque una calabaza de castilla y ábrala con el cuchillo exactamente por el tallo, la calabaza quedará destapada.

Introduzca la foto del ser amado recortada en forma de corazón, deje caer lentamente miel de abeja hasta llenarla completamente. Tape la calabaza con el tallo. Escriba los nombres de usted y su amante en papel de estraza, (bolsa de papel) cada uno 5 veces que significan los 5 sentidos de los dos amantes.

Ponga un plato amarillo y el papel con los nombres doblado debajo del plato, encima del mismo ponga la calabaza, tome dos velas amarillas, enciéndalas y póngalas delante de la obra.

Mientras dice una invocación a su conjuro

¡Oh cachita!

¡Oh cachita tumbo!

¡Oh espíritu de cachita! orisha de amor...

En nombre del campo sagrado, gracias misericordia:

(Diga el nombre de su amante y haga su petición con fe para mantener a su amor a su lado).

Deje la obra durante 5 días y repita este rezo todas las mañanas. El quinto día lo llevará al río, dejará la obra con plato y todo en la orilla, y la dulce oshun hará su parte.

Recuerde que todas estas obras deben hacerse con mucha fe y debe ofrecerle a la deidad algo que sea de su agrado como muestra de su agradecimiento a los favores concedidos.

Les recomiendo:

rosas amarillas, claveles amarillos, velas amarillas o doradas de olor, perfume de sándalo, abanicos, juegos de tocador o cualquier tipo de objeto de belleza por tratarse de unas de la orishas de coquetería y la feminidad.

Gracias misericordia mama cachita!

116 obra para la firmeza.

a oshun se le coloca un carapacho chico de carey, que se carga con eru, obi, kola, osun, oro, plata, caracoles, ámbar, ewe ewede (croto), en esta obra se le da de comer dos gallinas junto con el nishé ozain.

117 obra sobre oshun.

Materiales:

frescura, botón de oro, prodigiosa, yanten, cedro, cuaba, canela en polvo, oñi, anisado, amansa guapo, aguado, romerillo, flores, palo vencedor, yo puedo y tu no, vence batalla, se hace una pelota en un palo blanco y amarillo se le pone un collar a oshun con el camino que coja.

118 para que entren clientes en un negocio.

Componentes: harina de maíz y miel.

Se pone la harina de maíz dentro de 5 vasitos hasta la mitad, luego se pone miel hasta completar, colocándose alrededor de la sopera de oshun 5 días pidiendo que endulce nuestro negocio al 5 día se ponen 4 en las esquinas del negocio y el 5 se le deja a oshun al lado con la petición escrita debajo del vaso.

119 ochinchin a oshun

Se abre una calabaza y se le agrega dentro una buena cantidad de ochinchin se le pone delante de oshun 5 días y luego al río.

Con dos velas.

120 para amarre al pie de oshun.

Componentes: papel, piedra de imán y miel.

Se pone un papel con el nombre 5 veces y se pone una piedra de imán encima, se le reza y se echa miel por encima mientras se le pide.

121 para abrir el camino a pie de ochun.

Componentes:

Una calabaza una botella de cerveza

Una botella de miel

5 bollos

5 dulces finos

Amala

Vino dulce

5 clases de esencias

Grageas de colores

Aceite de almendras.

Se cogen todos los ingredientes antes mencionados, se echan dentro de la calabaza, que previamente se ha vaciado, se tiene 10 días delante de ochun y antes de botarlo al río se le pide lo que se desea.

122 para el amor con oshun

Se colocan 5 dulces de miel sobre un plato liso blanco y se le agrega canela en polvo y miel.

Se escribe el nombre de la persona amada y se coloca bajo el plato.

Al cabo de los 5 días se lleva el trabajo al río con 5 céntimos.

123 para conseguir el amor de una persona en concreto

Cuando baya a encontrarse con la persona en concreto debe frotarse el cuerpo desde la cabeza hasta los pies con canela en polvo.

Y llevar al encuentro una ramita de canela en la boca pidiéndole a oshun lo que deseas.

124 baño de amor y dulzura con oshun

Cuando necesite que lo miren con dulzura en el trabajo darse 5 baños de miel de los pies a la cabeza pidiendo dulzura a oshun.

oshun así como tu miel es dulce que yo sea dulce a los ojos de xxxxx

Que así sea porque así lo quiero yo.

125 pedir evolución a oshun

En un plato amarillo y con ribete dorado se coloca un panecillo redondo

Se ahueca en el centro se le agrega miel y leche sobre la parte hueca

Y se espolvorea todo el trabajo con canela, se le enciende una vela amarilla en el medio del pan durante 5 días.

Al cabo de los 5 días se desase el pan en agua y se toma un baño.

126 cuando la situación está mal pedir a oshun

Cuando los hijos de oshun están mal económica mente se pone la sopera de oshun en el suelo sin estera y se le dice así me tienes amí hasta que me baya mejor si yo estoy en el suelo tu estarás con migo de igual forma en el suelo.

127 para la maternidad con oshun

Se compra un melón amarillo dulce en nombre de oshun

Se escribe una carta en papel bodega pidiéndole a oshun por un hijo y se coloca dentro del melón, se le hace un pequeño corte al melón para meter la carta, se envuelve el melón en un paño amarillo y se le encienden 2 velas blancas en nombre de oshun. Se pone al pie de oshun 5 días y se llevara al rio el derecho del santo serán 27 céntimos

128 para tener influencias sobre otra persona

Se coge una calabaza se abre por arriba se le quita todo lo de dentro, se escribe el nombre se coloca en la calabaza se le agrega 5 bolas de gofio, harina de maíz, 5 pasteles de miel, y 5 yemas de huevo, se le agrega bastante vino dulce y miel, se deposita 5 días a sus pies y transcurrido ese tiempo se llevara al rio junto con el derecho a oshun.

129 influenciar a alguien con oshun

se coge un coco se abre por arriba se limpia por fuera y se deja bien liso, se escribe el nombre se coloca en el coco se le agrega 5 bolas de gofio pequeñas, harina de maíz, 5 porciones pequeñas de un pastel de miel, y 5 yemas de huevo, se le agrega vino dulce y miel, se entiza con hilo amarillo hasta que quede bien cubierto se deposita 5 días a sus pies y transcurrido ese tiempo se llevara al rio junto con el derecho a oshun.

130 ebo con oshun para suerte

Se colocan en un plato blanco 5 ecos con miel y azúcar 5 días al cabo de ese tiempo se desbaratan en agua y se baña uno con eso

131 baño de suerte y fortuna

5 girasoles

Jabón de coco

Canela en rama

Esencia de buena suerte

Champan

Y dos velas flotantes

Coja un cubo de agua agréguele los ingredientes macerando los girasoles y colando el agua antes de poner los demás ingredientes.

Póngalo delante de oshun y préndale las dos velas flotantes y vélelo cuando se acaben las velas dese un baño con el ebo misi estregándose el cuerpo con el jabón y los girasoles que coló anterior mente.

132 siete baños para la suerte

Se necesitan los ewe, mejorana, llamadera, para mí, amansa guapo, pegapega, siempre viva, cunde amor, esencia no me olvides o perfume personal, una cascarilla y vino dulce y esencia de Pompeya.

Se mezcla todo y se ripia y eso se pone a la luna llena luego se dan 7 baños y se usa el perfume de Pompeya como perfume personal.

133 para tener amor todos los días

Se coge una calabaza chica, se le quita las semillas, se escribe el nombre de la persona amada, hombre o mujer, amigo, conocido, pareja o familiar ya que es para todo tipo de amor, con la fecha de nacimiento, se le escribe también "ámame mucho" se pone dentro de la calabaza, se le echa miel de abeja la más pura posible, canela en polvo, se le echa si se desea para reforzarlo más polvo para mí y quiéreme mucho. Se le escupe aguardiente y se pone frente a una estampa

o imagen de ochún junto con una vela amarilla o de miel. Se pide y se deja por 5 días y después se lleva al río o lugar dónde corra el agua y se le pide por el deseo.

134 para encontrar amor!

Ingredientes: 3 rosas amarillas, 5 granos de maíz, una cucharada de miel 5 clavos de especie, 5 rajitas de canela. Esencias de: amor, atractivo, sígueme los pasos, llamadera y triunfo. Las rosas, el maíz, los clavos de especie y la canela se hierven en un recipiente con agua por media hora, luego se deja enfriar y se liga con las esencias y la miel. Después del baño se enjuagará con este preparado por 5 días, dando las gracias a ochún, encendiéndole una vela de color amarillo, y dándole las gracias por la protección del amor!

135 baño para la salud y el amor

Ofrecido a la caridad del cobre (ochún, diosa del amor).

Ingredientes:

Champaña y miel. La persona debe untarse el cuerpo con la miel de abeja, ofreciéndole la miel a la diosa del amor, diciendo que así como la miel es dulce; así debe ser todo para uno, dame amor y salud. Después se enjuagará ligeramente elevando el champaña y bañándose el cuerpo completo. Pida el deseo a la diosa del amor. Ofrézcale una vela de color amarillo.

136 baños para el amor

Ingredientes: 7 unidades de rosas: blancas, amarillas, rosadas, rojas y claveles rojos. Esencias en aceite de amor, pachulí, ven a mí, sígueme los pasos, llamadera, atracción y afrodita. Forma de prepararlo: macerar las flores en una suficiente cantidad de agua, luego agregarles las esencias indicadas y aplicárselas después de un baño que deberá hacerse a las 6:00 am., éste baño deberá hacerlo por 5 días consecutivos, y debe prender en cada uno, una vela de miel dedicada al amor, dando la gracias, como si todo ya lo recibió. Se recomienda hacer el baño normal utilizando jabón de amor.

137 incienso del verdadero amor

Una parte de canela, una parte de lirio, unas gotas de aceite esencia de pachuli. Quémelo para el amor.

138 incienso para atraer y fortalecer el amor por su pareja

Dos partes de sangre de dragón, una parte de lirio, media parte de canela, media parte de pétalos de rosa, unas gotas de aceite de almizcle y unas gotas de aceite de pachuli. Quémelo delante de oshun.

139 para atraer y fortalecer el amor que siente por los demás

Dos partes de sándalo, media parte de albahaca, media parte de bergamota, unas gotas de aceite de rosa y unas gotas de aceite de lavanda. Quémelo

Delante de oshun

140 incienso para atraer el dinero

En un plato blanco poner hierbas secas de sensitiva y perfume quemarlo y abanicar el humo hacia oshun pidiendo desenvolvimiento económico

141 obra para prosperar

Componentes: 2 adie fun fun , 4 eyele fun fun , 1 osadie , ori , efun albahaca cimarrona , acacia y prodigiosa .

Se le da adie meyi funfun a baba, dos eyele funfun a oshun, un osadie a elegua y dos eyele a su leri con ori, efun y se dara 6 baños con albahaca cimarrona, acacia y prodigiosa. Con esto mismo se baldea la casa.

142 despojo purificador para la casa o negocio

Primero se coge el bledo, el rompezaragüey y se ripian sus hojas en agua, se le añade añil y se despoja.

Por las esquinas se riega harina de maíz y miel de abejas.

Después se deja por espacio de 5 días y en el último despojo se

Limpiarán las esquinas.

143 para limpiar la casa

Siempreviva, espanta muerto y escoba amarga. Estas tres hierbas se dividen

A la mitad para hacer dos mazos.

Con un mazo se sacude la casa y el otro se echa en agua para limpiar el piso.

Después se cogen los dos mazos (el de sacudir y el de limpiar), se les echa alcohol, se encienden detrás de la puerta,

Se les echa agua y se tiran para la calle.

144 despojo para la suerte

Hervir lechuga, berro, apio blanco, escarola, maravilla, tres clases de arroz, incienso y benjuí.

Después del baldeo se hace un sahumerio de incienso y se

Les encienden 12 velas a los santos auxiliares.

145 baldeo para refrescar

Se mezclan lechuga, perejil, canela, un huevo, miel de abejas, agua de florida

O en su defecto, colonia. Se baldea la puerta de atrás hacia afuera.

146 ritual para que tengáis más suerte con oshun

Ritual para que tengáis más suerte en la lotería y para proteger vuestro negocio o trabajo del mal de ojo, envidias y gafes, este es en especial para una deuda o hipoteca.

Se clavan en una vela amarilla o color oro, las cabezas de las cerillas previamente cortadas sobre dos centímetros por debajo de donde se enciende, y con una punta de un destornillador bastante fino se caliente y se hacen en la vela tantos agujeros como miles de € se deba, y se van poniendo en ellos las cabezas de cerillas espaciados por un centímetro (por ejemplo 30.000 €, 30 cabezas de cerillas que se clavan), luego se enciende siempre de día y mientras vayamos a estar en casa.

Cuando se vaya a encender la vela hay que ponerla dentro de un plato o cenicero grande por simple seguridad y no importa que se vaya quemando por los lados cuando se prendan las cerillas al llegarles el fuego de la vela, chorreará o "llorará" como decimos en nuestro argot cuanto más lo haga mejor hará efecto, .os recomiendo que siempre tengáis un plato especial para los rituales que debe ser usado y después dejar solamente para ese menester.

147 para el amor

La persona que busca de amores debe agregar a su baño agua de coco verde y agua de río o de la sopera de oshun por espacio de 5 días consecutivos.

148 para la buena suerte

De un coco se saca la masa y se ralla bien fina.

Esto se une a la masa de un ñame hervido, moldeando la masa hasta convertirla en bolitas. El número de bolitas que tiene que hacer depende del número que le corresponda al santo que se le ofrece 5 para oshun .

Estas bolitas de masa se dejan delante del santo si lo tiene o en un sitio apropiado donde se pueda meditar durante los días que indique el mismo número del santo que quiere agradecer. Esto también se tira en el monte cuando pasen los días indicados.

149 ire owo (suerte de dinero)

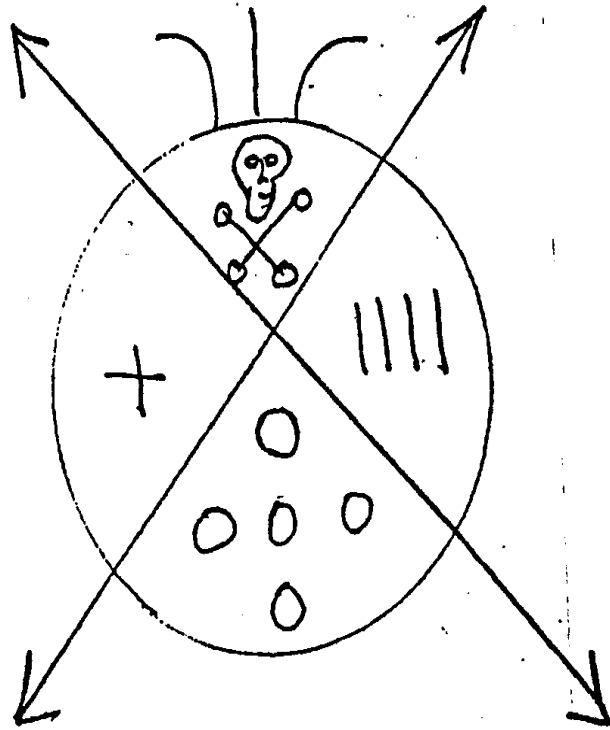
Para conseguir dinero

Se necesita una cazuela de barro miel y agua de la sopera de oshun o bendita se lavan las manos con el agua de oshun o bendita y la miel, de manera que los líquidos caigan dentro de la cazuela y se deposita la olla frente a un negocio prospero.

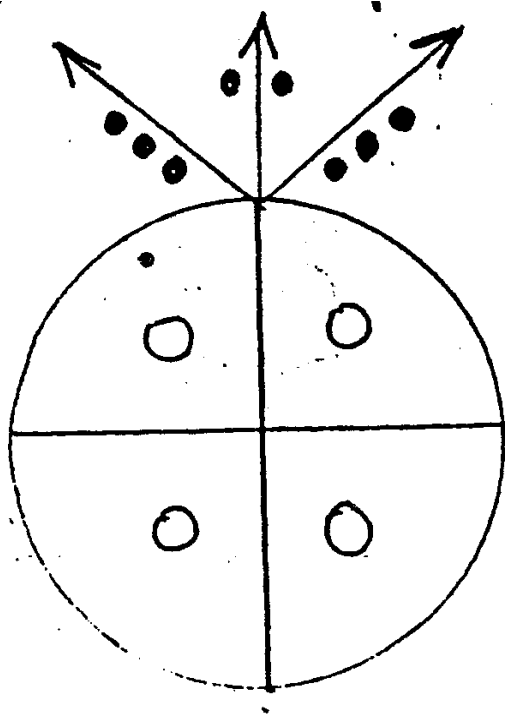
150 addimu a oshun

5 natillas de huevo con miel en 5 tazas amarillas a su alrededor con dos itana amarillas

151 firma de osain para trabajar con oshum



152 firma de osain para trabajar con oshum 2



153 obra con oshún para desenvolvimiento

Ripiar perejil muy menudito, se echa en una palangana con agua,

Oñi y canela en polvo; con esto se baldea la puerta de la casa,

Luego en el espacio que se ha limpiado se riega amala cruda.

Se dice: oshún yo te doy perejil, oñi, canela y amala, dame la caridad para ganarme el pan.

154 para atraer

Corazón de paloma, siete alfileres, bálsamo tranquilo, aceite de

Comer, de almendra, precipitado rojo, oñi; dentro del corazón, con

El nombre de la persona y a los cinco días se entierra en un lugar

Fresco.

155 obra con oshún para quitar shepe

Una adié o cinco eyelé carmelitas, se le dan a oshún, se cocina entera con

Dos cebollas, cinco rajas de canela, vino secó.

Esto se le presenta en una ikokó con cinco olelé, cinco akará. Cinco eñi adie.

Cinco ekó, todo va al río.

156 obra al pie de oshun para unlo araye:

Se hacen cinco palanquetas con añari odó, añari okun, ilé kan, amalá, gofio

Y oñi. A cada una se le pone dentro una ataré y se le atraviesa una akofá.

Se coge una eleguede, se abre, se le saca la masa, dentro se le ponen cinco

Pedazos de eran malú que se pasan por la candela, alrededor de esto se le

Ponen las cinco palanquetas y dentro de esta aléuede se le enciende una

Lámpara a oshún con aceite de almendras y bálsamo tranquilo. Se coge a

oshún, se le pone debajo añari okun v añari odo, encima de esto a oshún y

Sobre oshún la eleguede, se le enciende cinco días rezando y pidiendo ofo

arayé unió y a los cinco días con ashó akueri para ibú odó.

157 para evolución:

Canutillo y caimito, ewe, agua de río y mar, miel y melado, agua de la sopera

De oshun y yemayá. Vino tinto, otí. yefá. A la puerta y las esquinas y baño.

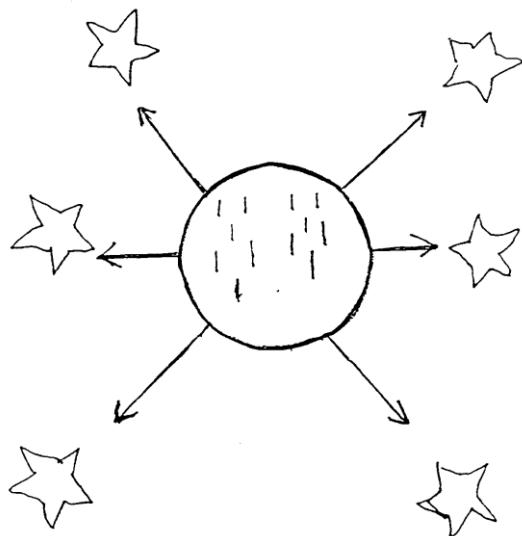
158 secreto de la mejorana

Se coge una palangana, se pone en distintos papeles los nombres de todos los que viven en la casa, poniendo el papel con el nombre del interesado encima de todos, se le echa un poco de tierra, pone una piedra de imán y echa más tierra, reza la oración del ángel custodio y san Luis

Beltrán y siembra la mata de mejorana encima y le conversa todos los días, le echa agua. La familia sube.

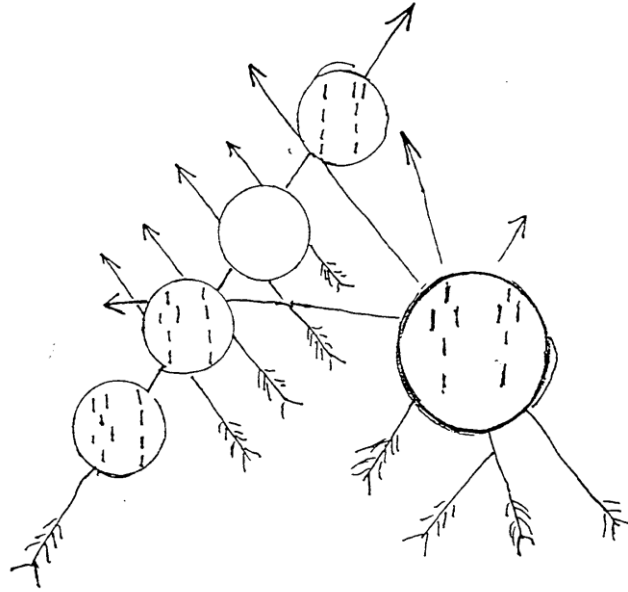
159 ajitena de oshun 1

Pintada en una tabla de cedro con ofun esta firma vive debajo de la sopera de ochun. Sirve para ganar sobre la enfermedad.



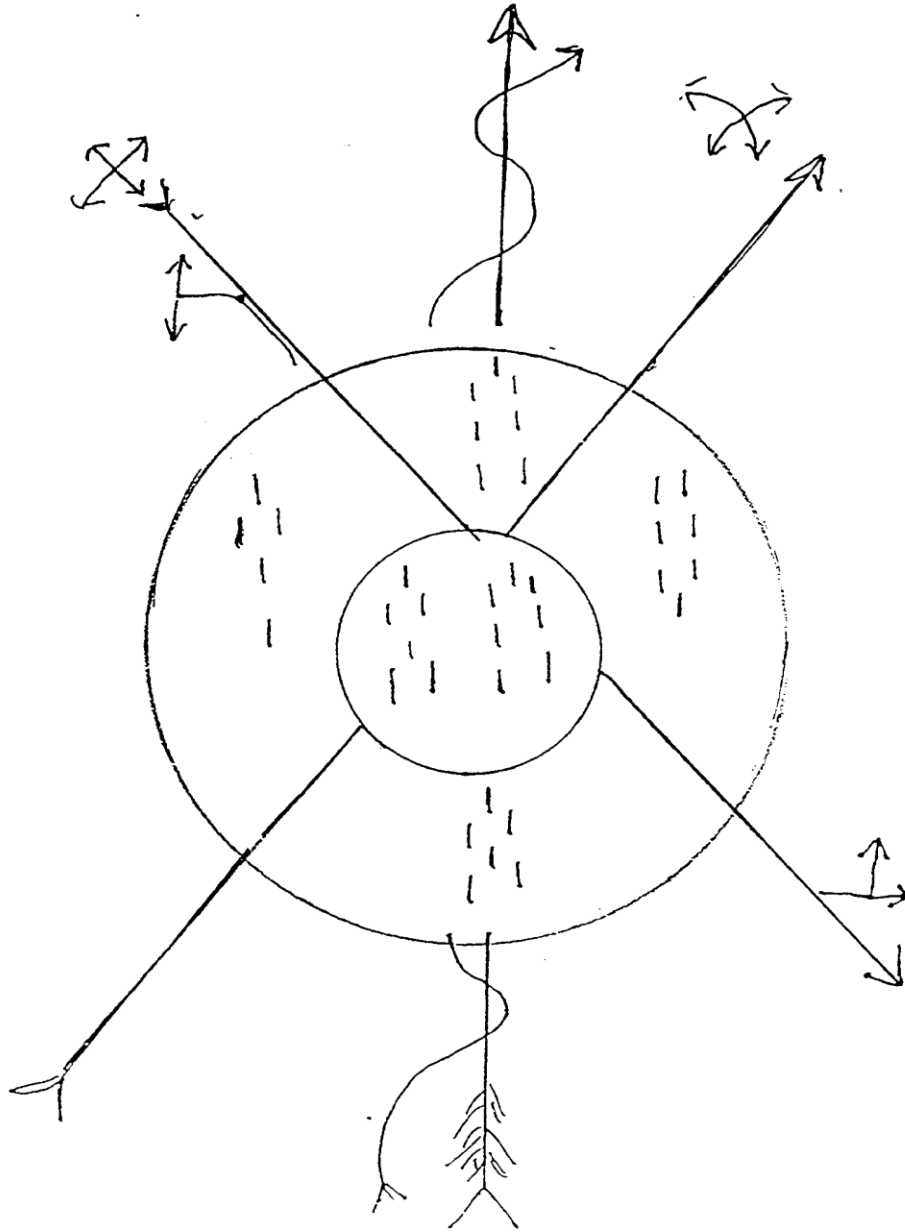
160 ajitena de oshun 2

Pintada en una tabla de cedro con ofun esta firma la deben de tener todas las hijas de ochun para atraer salud y dinero. ochun se monta encima de esta firma y se cubre con un paño blanco.



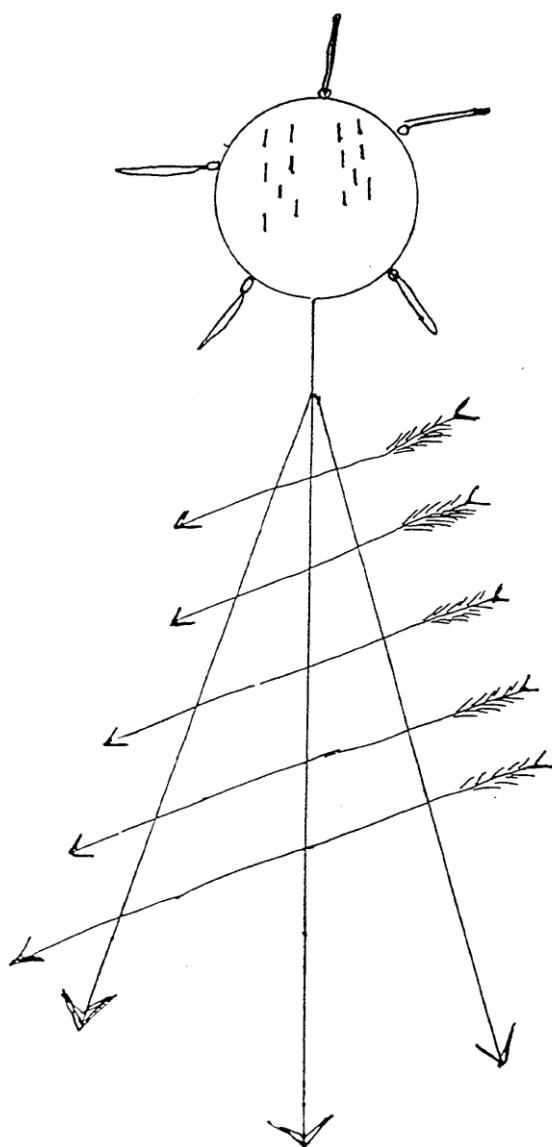
161 ajitena de oshun 3

Esta firma se pinta con ofun en una tabla de cedro y sirve para protegerse de maleficios y también atrae el dinero.



162 ajitena de oshun 4

Pintada en madera esta firma es para el dinero y la salud. Con esta firma se monta a ochun encima y se pinta con ofun (cascarilla).



165 oshun ibu kole

oshun ibú kolé es también conocida como akalá-kalá, kolé- kolé, ikolé, bankolé. Es inseparable de la tiñosa (buitre), con la cual trabaja. Su nombre significa " aquella la que recoge y recupera la

basura y los polvos" vigila la casa. Vive en una tinaja de barro. Se le puede poner a comer en una palangana con agua.

Entre los atributos de oshún ibu kole se encuentran: una muñeca de porcelana o plástico, dos bolas de billar, dos

Espejos, 5 plumas de tiñosa, 5 morteros (de farmacia). Sus otás viven sobre una rosa de Jericó. Se le pone un abanico hecho de

Plumas de tiñosa con cuentas blancas.

Algunos dicen que esta oshun nace en elleunle ojuani, otros que en ogbe tuanilara. Su corona va adornada con plumas de tiñosa y dos morteros, una escoba, dos remos, una espada, una luna, una copa, una campana, un tambor, un tridente, un peine, una mano, un pilon y diez lanzas. Se le puede poner 10 plumas de loro africano que pueden llegar hasta 55. Se le pone un cesto con 5 agujas para coser con un dedal y un ovillo. Esta oshun lleva un ozain hecho para ella que cuelga sobre la tinaja. Una vez que este ozain esta hecho se le da de comer al lado de oshun. El ochinchin para esta oshun está hecho con limo de

Rio, cerraja, bleado blanco o acelga. Dentro de su sopera lleva una flecha, 55 brazaletes de oro haciendo un collar y 10 lanzas.

Otros textos se refieren a esta oshun como la diosa sonriente y de exuberantes características que decaen ante su indumentaria pobre y baja. Dicen que se revuelve en las corrientes y en el fango, casi en la miseria. Esta tiene solo un vestido el cual de lavar lo tanto se tornó de blanco a amarillo. Ella es la mayor de las aje (brujas) y sabe cómo hacer y lanzar conjuros. La tiñosa es su símbolo y además su mensajera, la cual transmite sus caprichos. Se dice que la oshun de este

Camino solo hace cosas malas y come lo que la tiñosa le trae. En

Cuba es la oshun que se honra sobre todas las otras. Esta oshun come chiva, dos gallinas blancas, dos palomas negras y guinea.

166 oshun ibu akuaro

oshun ibú akuaro es una oshun joven, muy trabajadora y se reúsa a hacer daño. La codorniz es su mensajera. Se dice que

Es sorda por lo que hay que llamarla con una campana. No lleva corona. Vive donde concurren el rio y el mar, otros dicen que

Debajo de saltos de agua. Su collar lleva cuentas blancas, verdes y amarillas pálidas. Su receptáculo lleva coral y azabache.

Cuando oshun ibu akuaro baja se debe poner un dedo en la oreja y el otro en la cabeza. Es irrespetuoso llamarla la oshun sin corona. Le gusta comer junto a yemaya gallinas cenizas. En ocasiones especiales lleva un triangulo en su sopera con tres dagas colgando de cada uno de sus puntos, esta es una especie de talismán.

oshún ibú akuaro nace en ojuani melli y come codornices. Lleva una banda de cabeza en forma de serpiente del tamaño de la cabeza de su hijo. Lleva una maja y pluma de codornices

Para adornar su tinaja. Tiene un nombre secreto, conocido solo por sus hijos. Lleva además dos lanzas largas, dos remos

Largos, dos codornices, un bote, una luna, un espejo, una

Espada, una aguja, un abanico, un hacha doble, diez brazaletes, diez flechas de oshosi lleva dentro dos remos largos, 1 cencerro, 1 cornética. Fuera lleva un cesto de costura y un tarrito de venado, diez pañuelos verdes y amarillos. Al lado de su sopera le gusta una almohadilla de coser y una campana y su bastón de akuaro, que

Vive dentro de ella. Este bastón es hecho de mangle, es lavado y se le da de comer junto a oshun. Este bastón llamado akinoro adornado con varias figuras secretas que van esculpidas en el bastón, con el que le encanta bailar, simboliza a akinoro que es el marido de esta oshun.

ibu akuaro es la que cura a los enfermos, benefactora de los necesitados. No es perfecta porque le encanta gastar el dinero. Ayuda mucho contra las maldiciones y los hechizos y también contra los abikus (espíritus que ocupan el cuerpo de niños por lo que mueren muy jóvenes).

167 oshun olodi

oshun ololodí u olodí significa " revolucionaria" . Le gusta

Luchar con hierros y machetes. Este es el camino de la guerrera. Para llamar a esta oshun se usa un cencerro y un machete. Su corona está adornada con corales. Lleva un cuerno de venado (ciervo) cubierto con cuentas de orunla. Se le pone también un caballo de bronce o porcelana. Vive encima del tablero de ifa con arena de mar o arena de río cernida. Se le pone pañuelos

De seda y ochinchin de lechuga y escoba amarga. Su símbolo es la lechuga. Su sopera debe ser de color verde y rosa. Su collar lleva nácar, verde-agua, coral y 5 cuentas de marfil.

A oshun olodí por lo general, no le gusta el color amarillo. Lleva también 5 caracoles grandes de aye, además de un yunque que va en frente de ella hecho de cedro. Para resolver el problema de sus hijos come lechuga. Es la dueña de los diques de los ríos. oshun olodi es la esposa de orunmila, madre de poroye, la hija que perdió. El nombre de su hijo es oloche, el cual no tiene representación en el catolicismo. Lleva dos manos de caracoles y 5 piedras más. Come chivo y venado. Come sola

O al lado de su esposo orunla.

De la corona de oshún olodí cuelga una casa, un hacha de dos filos, una flecha de oshosi, dos remos pequeños y dos grandes,

25 anillos, dos tableros de ifa, dos hachas simples, un machete y 5 plumas de loro. La corona debe ser del tamaño de la cabeza

De la persona con este camino. Lleva un cesto de costura con 5 agujas de coser, un dedal, ovillo, tijeras. Se le pone los tarros de

oshosi o si se puede una cabeza de venado. Lleva una mano

Hueca hecha de latón, se llena con 4 ashes, marfil, ámbar y coral.

oshun ololodí es la guerrera, por lo que no se le puede tomar a la ligera, defiende a sus hijos y a aquellos que le caen en gracia. Nunca puede ser destruida por sus enemigos. Se le pone cuatro clavos de tren al lado para calmar sus ansiedades de ir a la guerra. Es muy peligrosa con sus hijos cuando es ofendida. Nadie puede levantarla del piso hasta que ella dice que está

Lista para ser levanta. No baila. Lleva un ozain. En el catolicismo es sincretizada con la virgen de Guadalupe.

168 oshun ibu aña

oshun ibú aña significa " dueña de los tambores" . Nace en el oddu otrupon ogbe, otros dicen que en ofun elleunle. Vive encima de un tambor diferente de los bata. Lleva tres tambores en frente de ella y un ozain. Su corona es del tamaño de la cabeza de su hijo y lleva tres tamborcitos, tres quiritos, 2

Lanzas, 2 remos, 10 anillos y 10 anzuelos.

Algunos también dicen que su nombre significa " aquella que no oye el tambor, pero corre hacia él. Una de las características de oshun ibu aña es que es completamente sorda, debe sonarsele 5 campanas al mismo tiempo para que te escuche. Sus hijos tienen que rogarle por su ayuda.

169 oshun ibu ñani

El nombre de oshun ibu ñani significa la que le gusta discutir o famosa por la discusión. Vive en una tinaja. Lleva un abanico de bronce cubierto de campanas y caracoles. Otros dicen que lleva un abanico normal con 25 campanas y 25 caracoles lavados con oshun. Este abanico no se le pone hasta que no lo pida. Además de sus herramientas normales oshún ibu ñani lleva un sol, una luna, un machete, una hoz y un azadón. Su corona lleva un abanico, un pico, una pala, un azadón, un caldero, 5 anillos, una serpiente, 5 plumas de loro, un peine, un mortero, dos pelos del peine, una media luna, una silla pequeña, un bote, un girasol, un hacha doble, unas tijeras, una escalera de 5 pasos, un tambor y un espejo

170 oshun ibu yumu

El nombre de oshun ibu yumú significa aquella que hace crecer el vientre sin que la mujer este embarazada. Esta es la verdadera oshun sorda. Su característica física más sobresaliente es su extrema belleza. Muchos dicen que nació de ika melli, otros que en oshe ofun. Entre sus atributos lleva 5 cornetas y un cencerro. Se le cubre con 5 pañuelos de seda de color verde y amarillo. Lleva además 5 machetes, un caballo, 10 pulseras, 25 flechas, 25 piezas de cadena. Se le pone un cesto lleno de enseres para coser y tejer, ya que esto la mantiene ocupada. Es la dueña de la avispa, dominadora de serpientes.

El caballo que lleva oshun ibu yumu es llamado alguero. Se sienta sobre un pilón de bronce. Entre sus addimus está el quimbombó, esto se pone en la corriente del río 5 días después para ganar su favor. Se le debe poner un hacha grande. Lleva un ozain. Es una oshun grandiosa y honrada en los negocios.

171 oshun ibu oddonki

oshun ibu oddonki vive donde el río nace. Su nombre significa aquella que vive donde nace la corriente. Es la esencia del fango del río. Dueña de las corrientes. Representa el río turbulento, crecido, lleno de fango. Vive en un pilón y lleva una almohadilla de tejer, una serpiente, una luna, dos lanzas largas, dos remos, 5 flechas de oshosi y una espada.

oshún ibu oddonki tiene una corona de la que cuelgan tres tambores, 5 lanzas, 5 remos, 5 flechas de oshosi, 5 agujas de tejer, un sol, un machete, un azadón, una casa, una daga, 5 anillos y 5 serpientes.

172 oshun ibu oggale

El nombre de oshun ibu oggale significa aquella que le gustan las llaves o “dueña de las llaves”. Nace en el signo obbara melli.

Vive alrededor de las tejas del techo. Es una oshun vieja y guerrera. Es muy gruñona y no le gusta ser molestada.

Además de sus herramientas normales, oshún ibu oggale lleva una llave hembra y una macho, una flecha de oshosi y una armadura, 10 pulseras, un pico, una pala, un rastrillo, un yunque, un tridente. En su corona lleva los enseres mencionados.

173 oshun ibu okuanda

El nombre de oshun ibu okuanda significa aquella que va sobre la muerte. Fue tirada muerta en el río. Nace en el signo okana ofun. Se le ponen 10 vasos de miel. Vive sobre una silla. Se le ponen 5 pañuelos verdes y amarillos. Ella fue la que liberó a shangó de la prisión luego que este fuera encarcelado por oyá.

El patakí cuenta que luego que shango le prometió a oya matrimonio, no cumplió su promesa. oya lo encerró en una torre, dejando la puerta vigilada por ikú (la muerte), a quien shango le temía. shango le prometió a oshun que si lo liberaba se casaría con ella. oshun ibú okuanda sopló cascarilla en la cerradura y esta se abrió, espantando a ikú. Sin embargo, shango no cumplió tampoco su promesa de casarse con ella.

La corona de ibu akuanda lleva colgadas una cruz, 5 machetes,

5 hachas simples, 10 anillos, un espejo, dos peines, dos lanzas. Los arará la llaman agokusi.

174 oshun ibu addesa

El nombre de oshun ibu addesa significa aquella que tiene la corona segura, otros dicen ella es la corona, es la dueña del

Pavo real. Su sopera debe estar cubierta de plumas de pavo real.

oshun ibú addesa vive en un cesto cubierto de mariwo. Nace en el signo okana oshe. Los arará la llaman aboloto.

175 oshun ibu ayede

oshun ibu ayede o ibu ayade significa aquella que es la reina. Tiene lazos con eleggua. Hace los mismos trabajos que hace eleggua. Trabaja de día y de noche y se confunde.

La corona de oshun ibu ayede debe ser de color amarillo y verde, debe tener 15 plumas de loro y 15 caracoles. Los arará llaman a esta oshún, yisa.

176 oshun ibu okuase

El nombre de oshun ibu okuase o akuase oddo significa aquella que nació muerta del río vive en un pilón. Se le ponen 5 botellas de agua de 5 ríos diferentes. Come lo mismo que oshun ololodi.

Trabaja con los espíritus ya que oshun ibu okuase es un espíritu. Los arará la llaman totokusi.

177 oshun bumi

oshun bumí o gumí representa al camarón de río. Oshun caminadora. Come venado. Todos los animales que se le inmolan deben ser blancos.

Oshun bumi nace en el oddu oshe osa. Tiene su propio eleggua hecho de un caracol aye.

178 oshun eleke oñi

Oshun eleke oñi significa aquella que lleva miel en su

Corazón. Es una oshun trabajadora, la que más trabaja y lucha. Tiene buen carácter. Usa un bastón por lo que entre sus

Utensilios debe estar un bastón ahorquillado. Cuando viene le encanta tener miel sobre su cuerpo. Es muy poderosa.

El collar de oshun eleke oñi lleva semillas de la mata de paraíso, al lado de la cual vive. Está vestida con una serpiente alrededor de su cuerpo. Nace en el signo merindiloggun melli. Su corona lleva 101 piezas.

179 oshun ibu itumu

Oshun ibu itumu posee el espíritu de un hombre. Es la auténtica guerrera amazona. Come chivos capados y chivas. Lleva una cadena alrededor de su sopera con las herramientas de oggun colgadas. Hace cualquier tipo de trabajo.

Oshun ibú itumu es una fiera guerrera. Monta sobre un avestruz en la batalla. Cuando hace guerra en el agua, hace una escalera de cocodrilos. Vive en la laguna. Siempre está en compañía de inle y asojvano debido a las batallas. En tiempos de problemas sus hijos le ofrecen una chiva entera.

A oshun ibu itumu se le ofrenda una copa de manteca de corajo y aguardiente frente a su sopera. Tiene su propio ozain que vive en una tinaja al lado de su sopera. El ozain come junto a ella. Nace en el oddu obbara metanla. Los arará la llaman jueyague.

180 oshun aremu kondiano

Oshun aremu kondiano es la oshun de la montaña. Se viste de blanco y es ozainista. Sus collares son de coral y blancos con partes del collar de orunla. Es la oshun más misteriosa. La llaman la obbatala del río. se dice que oshun aremu kondiano ayudó a orunla a desmembrar un elefante en un patakí de ogbe kana. Vive sobre el tablero de ifa. Lleva la parte delantera de un venado. Sus piedras deben frotarse con cascarilla y cacao.

181 oshun ibu semi

oshun ibu semi o ibu seni vive en las pequeñas entradas de la orilla del río. Se le debe poner una piedra de cobre. Las araras la llaman ajuanyinu.

182 oshun ibu fonda

Oshun ibu fonda murió junto a inle. Es una guerrera, va armada con sus espadas. Lleva una muñeca cubierta de puntos blancos y plumas de loro en la cabeza. Su addimu es ñame.

A oshún ibu fonda se le ofrecen mitades de naranjas y sándalo. Los arará la llaman zeguen.

183 oshun ibu odoko

Oshun ibu odoko es una oshún muy fuerte. Siempre va en compañía de orisha oko. Es una granjera que nace en el oddu elleunle okana.

Oshun ibu odoko lleva una muñeca cubierta con cuentas de todos los orishas.

184 oshun ibu awayemi

Oshun ibu awayemi o ibu awuayemi es ciega. Habla en el oddu oyekun melli. Vive con asojuano y orunmila. Lleva un caballo y 5 varas de bronce.

185 oshun ibun eledan

oshun ibu eledan o ibu elenda es un camino de oshun. Nace en el oddu oshe irozo.

186 oshun idere lekun

oshun idere lekun vive en las cuevas. Baila mientras las olas baten sobre los arrecifes. Controla el tambor.

Lleva una máscara porque su cara está deformada. Oshun idere lekun nace en el oddu oddi osa.

187 oshun ibu añare

oshun ibu añare o ibu ñare es un camino de oshun. Es hija de ibu aña. Vive encima de las riquezas y el dinero. Vive encima de la arena de la playa. A oshun ibu ñare se le pone un garabato de palo llamao.

188 oshun ibu agandara

oshun ibu agandara se sienta en una silla y anda con un candado. se le debe poner mucho ñame ya que es su comida preferida. oshun ibu agandara nace en el oddu okana oddi.

189 oshun ibu tinibu

oshun ibu tinibu o ibu timibu es la oshun que vive junto a la soperá de orún. Solo sale de noche y le gusta pasear por el río en bote. Es la legítima hermana de oshun ibu miwa o nigua. Sus hijos no deben tener perros en la casa.

oshun ibu tinibu nace en el oddu irete yero, otros dicen que

En oddi osa. Es la líder de la sociedad de iyaloddes. Su ozain se carga en una cabeza de cedro. Lleva una cadena con todas las herramientas de oggun. Lleva una piedra grande de rayo. El collar de oshun ibu timibu es de color blanco, coral, negro, tremelina y los colores de orunla.

190 oshun oroyobi

oshun oroyobi nace en el oddu okana oshe. olokun le dió la arena dentro de los caracoles, con esta arena ella hizo las orillas del río. Su comida preferida es el salmón.

191 oshun yeye moro

oshun yeyé moró o yeyé karí es la dueña del espejo, la reina de la coquetería. Es la más alegre, coqueta y disipada. Continuamente esta en juerga y bailes. oshun yeye moro es una amante promiscua, coquetea hasta con los eggun. Nace en el oddu okana oggunda. Es conocida también como iba siegan.

192 oshun ibu latie eleggua

oshun ibu latie eleggua es la oshun que come sobre una calabaza. No lleva corona entre sus utensilios. Vive en el centro del río.

193 oshun ede

oshun edé es la oshun que creó la belleza y la elegancia. Es elegante, una gran señora. Oshun ede es la anfitriona perfecta, juiciosa y mujer de su hogar donde da fiestas, le encanta la música.

194 oshun ibu aja jura

Oshun ibu aja jura es la oshun guerrera, por lo que en vez de corona lleva casco.

195 oshun miwa

Oshun miwá se adora pero no se monta. Entre la característica más sobresaliente de oshun miwa esta que es muy infiel.

196 oshun ibu oddoi

Oshun ibu oddoi es la oshun que representa el río seco, el Cauce sin agua. La corona de oshun ibu oddoi se adorna con un girasol.

197 oshun kayode

Oshun kayodé es una oshun alegre, dispendiosa y servicial. Oshun kayode es la dueña del baile.

198 oshun sekese

Oshun sekese es un camino de oshún. Oshun sekese es sumamente seria.

199 oshun fumike

Oshun fumiké es una oshun muy buena y quiere mucho a los niños. Oshun fumike está relacionada con obbatalá. Le concede hijos a las mujeres con problemas de esterilidad.

200 oshun funke

Oshun funké es una oshun muy sabia e inteligente. Tiene grandes conocimientos y no duda en enseñar. De oshun funke se aprenden los misterios de lo erótico.

201 oshun niwe

Oshun niwé es un camino de oshun. Oshun niwe es una oshun del monte, vive en la manigua.

202 oshun awe

Oshun awé es la excepción ya que en vez de alegre y limpia, está con la ropa sucia, afligida al lado de iku.

203 oshun awayemi

Esta oshun es ciega. Habla en el odun oyekun meyi, vive acompañada de azowanu y de orunmila, usa 5 bastones de bronce y 5 porrones de barro de diferentes tamaños, no usa corona lleva cimitarra y un caballo

204 oshun eledan

Esta oshun nace en el odun oshe lazo, es la dueña de las fosas nasales, lleva dos adanes largos que cuando se le da el chivo se le meten por las fosas nasales del chivo, secreto el chivo de esta oshun hay que caparlo desde chiquito además lleva dos lanzas largas, 1 hacha, lleva corona con flecos con cauris que deben colgar sobre la sopera.

205 ibu ayede

Su oriki es.

La que es como reina. su corona se forra de tela amarilla, se le pone 15 plumas de loro, 15 plumas de cardenal, lleva sesto de costura, 1 bola de billar lleva un aro con la medida de la cabeza de la persona que le cuelgan 10 manillas, un espejo, 1 lampara, 2 adanes largos, 2 remos largos, 1 butaca, 1 pilon, 1 cruz, 1 sable, un hacha doble, 2 flechas, 1 abanico, una bola coronada, se le ponen 5 caracoles Cobos alrededor de la soper, estos cuando ella come se ponen aparte en un plato y comen 5 ayele carmelitas, los arara la llaman yisa

206 lámpara ara oshun

Con un caimito que se abre por arriba se le agrega manteca de corajo, azúcar coñac, y aceite tranquilo y se le prende una mecha por espacio de 9 días

207 lampara para coger dinero

Con un caimito que se abre por arriba se le agrega manteca de corajo, azúcar Coñac, y miel de abejas ponerlo por espacio de 5 días ante oshun.

208 para conseguir novio marido

Necesario esencia de Pompeya ligada con vino seco agua de la soper de oshun de azahar, agua florida, albahaca fina piedra de la caridad del cobre y palo yamao,

Todo dentro de una botellita y darse friegas con el preparado debe estar al lado de oshun.

209 addimu a oshun

5 plátanos maduros con oñi y grageas de colores

210 sahumerios de limpieza

5 hojas de laurel, comino, un grano de sal y hierba pata de gallina.

211 ebbo misi para suerte

Darse 5 baños de anís estrellado, mejorana, hierba buena rompesaraguey, albahaca fina todo bien hervido

213 baño y despojo para suerte

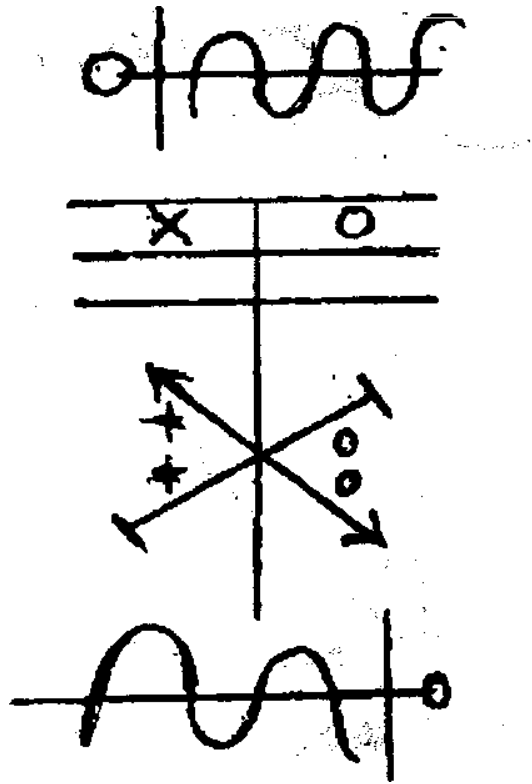
Se ripia perejil muy menuito se esa en un cubo o bañera con agua, miel y canela en polvo con esto se limpia la puerta de la casa y en el espacio que se ha limpiado se riega harina de maíz cruda y se dice

“caridad del cobre yo te doy perejil miel, canela y harina de maíz tu me facilitarás a cambio la manera de ganarme la vida”

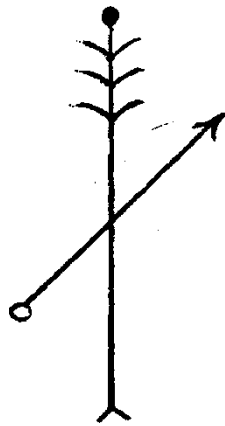
214 amarre a una mujer

Se necesita canela en polvo pelos de todo el cuerpo, mierda de gallina clueca, uñas del pie izquierdo y mano izquierda semen y se liga todo con azúcar y se reduce a polvo fino se le da a tomar a la mujer


215 firma para las obras de atracción



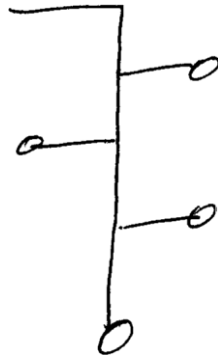
216 firma para atraer



217 firma para atraer mujeres



218 *firma para trabajar en el rio con oshun*



220 *adimu a oshun*

Se le hace una torre de puré de papa en el plato, antes de ponerlo se pone arena de río y 25 centavos, se moldea la torre y se viste con mucho oñi, se le pone una banderita amarilla y una verde esto se le presenta a oshún con una copa de laguer delante, se le reza a oshún al presentárselo

221 *para que las obini corran detrás de uno sin buscarlas*

Se coge flor de humedad y siete atare, todo se hace lye y cuando se va a usar se unta un poquito de edí en las manos, unta este iyé y da y aprieta bien las manos obini umbo y le correrán atrás sin buscarlas.

222 ozain para atraer mujeres

Se coge un huevo de lagartija, moscas de las palomas, palo caballero hecho polvo; se unta en las manos y se toca a la mujer.

223 ozain para triunfar

Se le corta la cabeza a un sapo, seis domingos después de la luna llena de septiembre.

Estos pedazos se echan en aceite de romero veintiún días, sacándolo pasado este plazo a las doce de la noche, poniéndolo por dos noches seguidas a los rayos de la luna calcínese luego en una olla nueva, luego se le echa tierra del cementerio que sea de la sepultura de un familiar o ser querido del interesado esto es para que el espíritu vele por la persona en todo lo que emprenda.

224 ozain para tener mujeres

Se coge la flor de la fruta bomba, flor de la salvia y las hojas de malanga.

225 ozain para atraer mujeres

sacu sacu se echa en vino seco y se le echa agua florida, agua de colonia y se unta en la cara, el pescuezo y las manos.

226 inshe para separar la querida del marido

Pone nombre del oko y de la querida en papeles distintos, coge un ogude macho en la forma que le abre dos agujeros. En el de la cabeza pone el oko y en la otra parte se pone el de la contra. En esta cabeza pone bálsamo tranquilo y en el otro epo agregando en cada parte una mecha de algodón, la enciende durante cinco días y cumplido esto lo lleva al río.

227 inshe para ire aye

Cinco akwaro orubo eyebanle a oshún, se sacan los corazones y se disecan y va en una bolsita con una peseta de cruz, las masa se cocinan con todos los ingredientes, se le echa diez centavos.

Se tapa con un género amarillo, se tienen los días y luego va al río.

228 trabajo para la memoria

Se lava uno varias veces lerí con artemisa y luego kobori con orí, efún; que penetre bien el de los poros y se duerme con pañuelo blanco puesto.

229 inshe para conseguir cualquier cosa

Se coge un eleguede, ekú, eyá, agbado, se machaca todo; se le echa oñi, cinco akara, cinco plátanos, cinco huevos, grageas, cinco centavos. Todo esto se desbarata, se le pone el nombre de la persona que se quiere conseguir debajo de la eleguede, a los cinco días lo mete dentro y lo lleva al río de oshún.

230 baño de oshún con lechuga

Se coge una lechuga de repollo, se pone en una palangana debajo de la cabecera donde duerme cinco días y luego ebomisi desojando la lechuga; después el agua y la lechuga se botan en el río o en un lugar donde haya siembras

231 baños para que los hombres consigan mujer

Cinco baños hervidos de helecho hembra, álamo, junta, flores de no me olvides, yamao, para mí, cundeamor, palo vencedor. A cada baño se le echa benjuí líquido, agua bendita, otí, oñi, agua de azahar y agua de la vida de los hombres.

232 inshe ozain para tener mujer

cuentas dé oshún y shangó se ensartan una y una, se hace un

ozain en cuero de venado se le echa pelo de sus partes y de la cabeza, para mí, vencedor, amansa guapo, siempre viva, vergonzosa, veintiuna atare, ekú, eyá; todo en polvo, la persona debe masticar un panal y con esa cera se envuelve. Debe hacerse antes que salga el sol un viernes.

233 iyé para el talco para opolopo obini

Se hace polvo con no me olvides, para mí, pensamiento, yamao, embeleso, hala hala, juma junta, amor seco, pega pollo, orozuz, amansa guapo, piedra imán, yo puedo más que tú, efún y una rosa roja dedicada a oshun: esto se pasa por el tablero y se le reza oturabara, odishe, los meyi, oshetura y oturashe; esto se mezcla con el talco y se usa para el cuerpo

234 vender vivienda

Cualquier jueves por la noche (debes hacerlo siempre en jueves) pon a cocer medio litro de agua, medio kilo de limones en rodajas con siete cucharitas de sal y siete claveles o geranios, pero que sean rojos. Cuando empiece a hervir, introduce en ese agua una o varias fotos de la fachada o del interior del inmueble (o cualquier imagen que sea de tu vivienda), siete dátiles y un puñado grande de perejil. Lo apagas y lo dejas enfriar el tiempo necesario. Cuando ya esté frío, cueles todo el contenido y con el agua empapas un paño blanco y haces, en cada puerta de la casa, siete cruces con el paño húmedo. Si fuese un local, las siete cruces debes hacerlas en la puerta de la entrada. Después echarás esa agua por el suelo de las terrazas o balcones (si fuera un piso), o delante del local en la calle (si fuese tienda). Se puede realizar el hervido el jueves por la noche y el ritual el viernes, sin ningún tipo de problemas.

235 vender casa

¿Se necesita?

1 litro de agua natural de un manantial. 7 limones verdes (en rajas). 7 cucharaditas de sal. 1 taza de vinagre tinto macho. Un

puñado de trigo. Un puñado de perejil. Fotos de la fachada e interior de la casa o apartamento. Medio metro de tela blanca.

¿Cómo se hace?

Hervir los limones, sal, vinagre, perejil, trigo y las fotos durante quince minutos. Cuelas todo, dejás que enfríe, luego lo colocas en un recipiente de cerámica o vidrio, en plástico no.

Humedece la tela con el preparado, con ella harás señal de siete cruces en cada puerta de la casa. Con el resto del agua rocías todas las habitaciones, balcones o terraza.

Este ritual lo harás un día jueves por estar asociado con Júpiter que simboliza el poder y la buena fortuna.

El perejil y el vinagre tienen el poder esotérico de llamar al crecimiento material y el trigo simboliza prosperidad y concreción material.

236 para vender tu casa

4 limones. Ponerlos en las 4 esquinas de la casa o bien sea los 4 puntos cardinales.

Se coge un huevo de paloma, se le presenta a oshun en un plato durante 5 días transcurrido los días se le da la vuelta a la casa, negocio o propiedad.

Si la propiedad es un terreno, muy grande, se traza un cuadro con la tierra de las cuatro esquinas de la finca al centro de la misma o terreno, que no será muy pequeño, por cada lado del cuadrado, hacer la misma operación anterior poner los 4 limones en cada esquina.. Luego en ambos casos se coge el huevo se da la vuelta alrededor y se tirara a un río o donde corra el agua, junto con los limones....se hace un sahumerio, con cascara de ajo, alcanfor e incienso, se pasa por toda la casa, pidiendo que se alejen todas las energías negativas que tienen bloqueada la venta de la casa, o propiedad. Ponga cuatro vasos de agua con una pastillita de alcanfor en las cuatro esquinas de la casa cierre la casa, al otro día limpiarla con miel, azúcar de caña natural, canela, ruda, y esencia de pachuli en caso del terreno, riegue al día siguiente azúcar prieta en lo larga de todo el cuadrado que izo le recomiendo, que sea en luna llena, para que la purifique y la endulce.

ifayumi

<http://blog.idoo.com/santeria>

